

第五次河北鸡蛋调研报告

单位：华安期货 投资咨询业务资格证监许可[2011]1776

作者：张贺泉，农产品分析师 从业/投资咨询证号：F03102813/ Z0019581

编制日期：2025 年 1 月 6 日

初审：李伟 F0283072 /Z0010384

复审：夏雨辰 F3031745/Z0014542

终审：闫丰 F0251054/Z0001643

一、调研背景

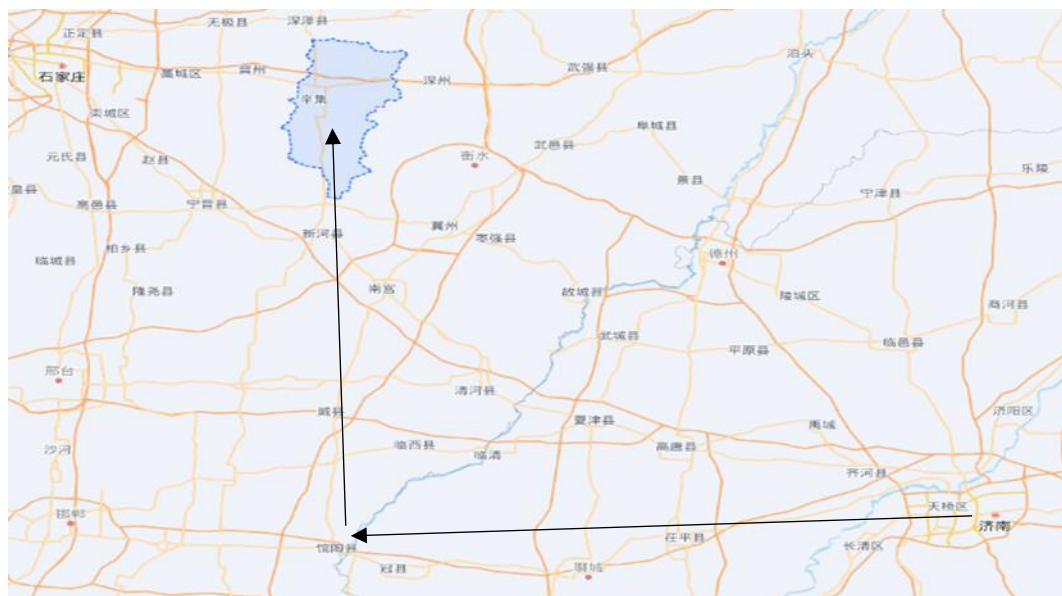
2023 年我国蛋鸡产业，全国鸡蛋产量 2940 万吨，其中河北鸡蛋产量位居全国前列，是全国鸡蛋主产区之一，而馆陶辛集地区是河北鸡蛋主要产区。因此对该地区的调研有重要意义。

本次主要对鸡蛋贸易商及养殖户进行调研，以摸清产区贸易商库存情况，养殖户补栏意愿，存栏情况，以期为行情判断提供帮助。

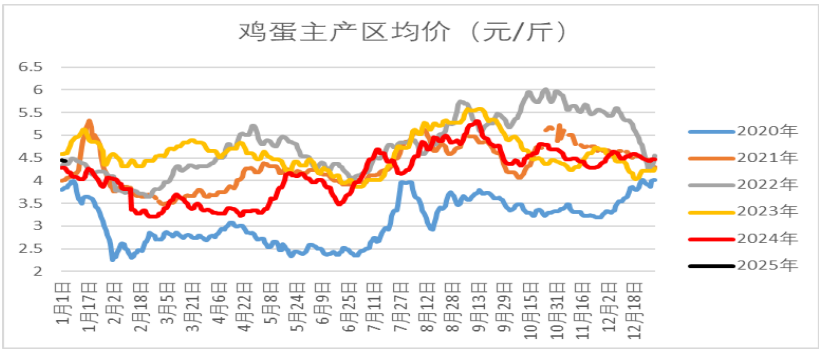
二、调研时间及路线

时间：2024.12.25-12.26

地点：河北馆陶、辛集



图表 1：主产区鸡蛋价格（元/斤）



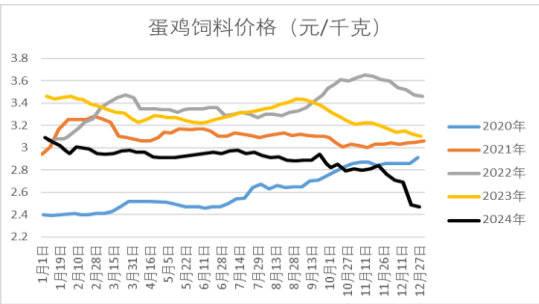
数据来源：我的农产品网；IFind；

三、基本面概况

1、养殖户补栏情绪高涨，压制期价走势

据调研反馈，由于饲料价格偏低，养殖利润表现良好，养殖户补栏情绪高涨，目前订不到青年鸡，压制蛋价走势。

图表 2：蛋鸡饲料价格（元/公斤）

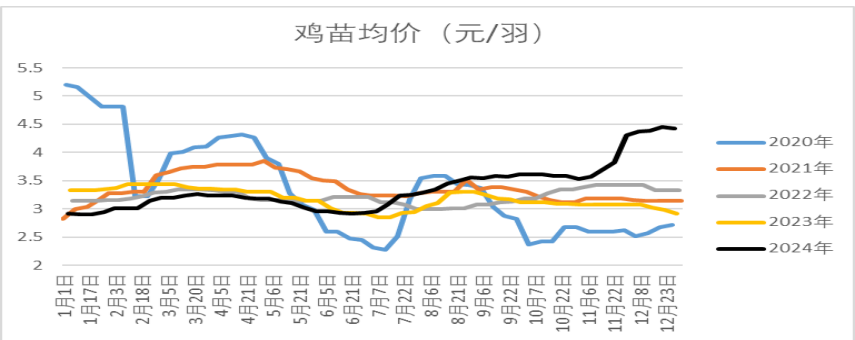


图表 3：蛋鸡养殖利润



数据来源：同花顺；我的农产品网；

图表 4：鸡苗均价（元/羽）

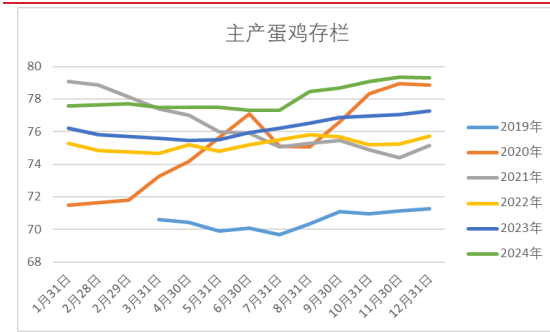


数据来源：我的农产品网；IFind；

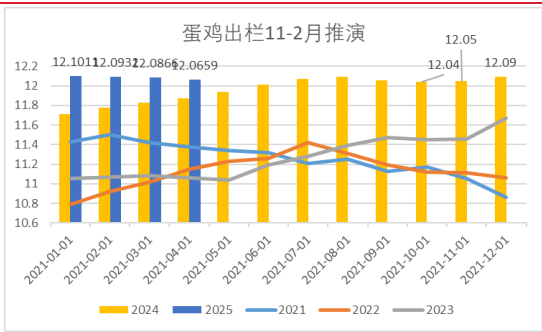
2. 远月产能压制蛋价走势

根据蛋鸡养殖周期，一般鸡苗补栏后 4 个月开始产蛋，5-8 个月后达到产蛋高峰，8 个月后达到可淘汰的阶段，按照 17 个月淘汰来推，当月蛋鸡存栏量=上个月蛋鸡存栏量+4 个月前鸡苗量-17 月前鸡苗量。根据钢联数据推演，2025 年 1-4 月蛋鸡出栏依次为 12.1011 亿羽、12.0932 亿羽、12.0866 亿羽、12.0659 亿羽。从图中可以看出产能处于近年来高位，压制远月蛋价走势。

图表 5：主产蛋鸡存栏占比情况



图表 6：推演蛋鸡出栏情况



数据来源：同花顺；我的农产品网

四、行情看法

根据调研情况，现阶段养殖端补栏情绪良好，产能宽松压制，预计盘面承压偏弱。但当前淘汰鸡日龄偏高，预防养殖端形成一致性预期，形成超淘现象，进而打破偏弱格局。

五、调研纪要

地点：河北馆陶、辛集市

辛集贸易商 A：

库存情况：无库存

后市看法：该贸易商认为蛋价此次下跌将不会快速涨回至前期价格。

馆陶贸易商 B：

库存情况：无库存

后市看法：该贸易商认为后续蛋价偏弱

养殖户 A

产能情况：一万羽鸡

淘鸡情况：刚淘完鸡

补栏情况：新上 60 日龄青年鸡，目前满栏

后市看法：该贸易商认为春节前会有走货快，价格不涨的现象。

养殖户 B

产能情况：2 万羽鸡

存栏结构：200-300 日龄鸡占一半，老鸡换羽之后 700-800 日龄占一半，老鸡产蛋率正常，目前进不到青年鸡，但不会空蛋鸡房。

养殖户 C

产能情况：1 万羽鸡

存栏结构：300-400 日龄鸡占一半，500-600 日龄鸡占一半，老鸡产蛋率 87%

养殖户 D

产能情况：6 万羽鸡

存栏结构：600 日龄占比三分之一，300-400 日龄鸡占比三分之二，产蛋率正常

养殖户 E

产能情况：1 万羽鸡

存栏结构：600 日龄鸡占比一半，300 日龄鸡占比一半，产蛋率正常

免责声明

本报告中的信息均来源于公开可获得资料，华安期货力求准确可靠，但对这些信息的准确性及完整性不做任何保证，据此投资，责任自负。本报告不构成个人投资建议，也没有考虑到个别客户特殊的投资目标、财务状况或需要。客户应考虑本报告中的任何意见或建议是否符合其特定状况。

联系我们

华安期货有限责任公司

安徽省合肥市蜀山区潜山路 190 号华邦世贸中心超高层写字楼 40、41 层

电话：0551-62832897