产业面边际好转

螺纹钢 低位修复

> 一方面,接下来“软着陆+降息开启”将成为交易的关键词,对大宗商品价格总体有利;另一方面,下游采购需求虽有改善但仍显乏力,叠加水泥和混凝土数据环比走弱,印证了下游需求变化乏善可陈。

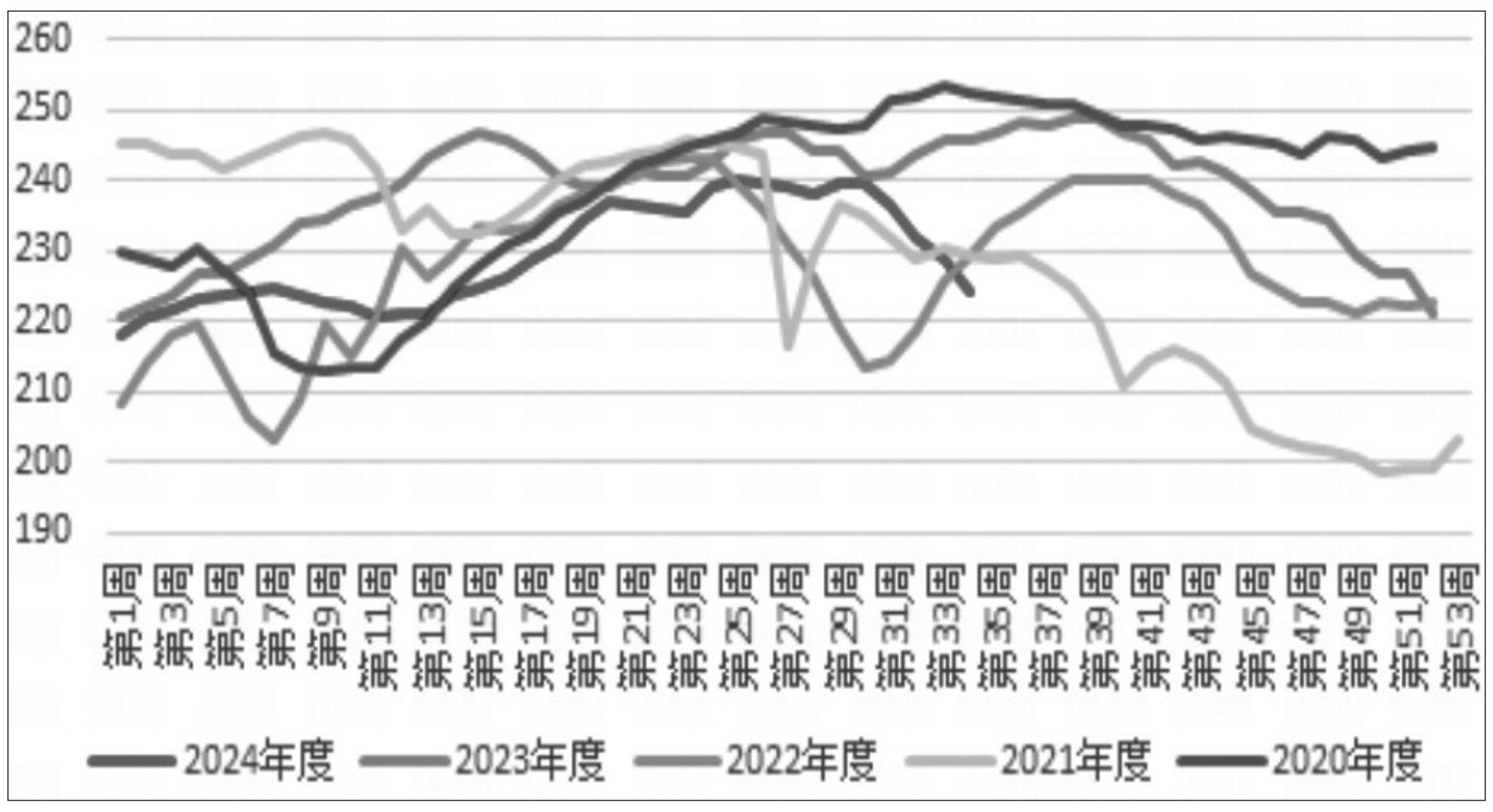

图为247家钢铁厂铁水日均产量走势(单位:万吨)

■ 刘朦朦

近期,随着海外宏观面转暖、产业基本面边际好转以及前期利空因素逐步释放,市场情绪有所缓和,螺纹钢自低位逐步企稳。

海外市场利好

8月23日,美联储主席杰罗姆·鲍威尔表示,美联储降息时机已经到来。这个表态证实了市场对央行下月将开始降息的预期。鲍威尔还强调会阻止劳动力市场进一步降温。鲍威尔表示,调整政策的时候到了。未来的方向很明确,降息的时机和步伐将取决于即将发布的数据、不断变化的前景和风险平衡情况。

从以上消息可知,美国经济衰退担忧减弱,官方口径确认了本轮降息周期将在9月启动。另外,美联储的关注重心进一步倾斜到就业数据上,对就业数据兜底的态度给予了市场不衰退的信心。叠加欧美制造业PM环比走弱、服务业PM环比走强,也表明经济虽然放缓但未到衰退的状态。接下来“软着陆+降息开启”将成为交易的关键词,对大宗商品价格总体有利。

钢厂盈利率比前一周继续回落,整体盈利率处于过去五年同期最低位水平。钢厂延续减产,铁水产量自高位回落至224.46万吨,成为近期市场关注的焦点。从钢材产量来看,五大钢材品种供应量为778.94万吨,周度增加0.96万吨,增幅为0.1%。

螺纹钢产量连续8周下降,周度减少5.8万吨至160.6万吨,长短流程均有减量。钢厂亏损开始修复后,仅有少数钢厂筹划复产,但多数钢厂面临亏损压力,复产动力有限。预计螺纹钢产量将逐步见底回升。一是上周长流程钢厂亏损大幅缓解,二是多数钢厂计划生产新标螺纹钢以弥补部分规格短缺情况。短流程产量将继续低位徘徊。据我的钢铁网调研数据,目前个别区域谷电生产虽有微利,但多数电炉厂亏损依旧较大,且对建材需求回升预期不高,部分电炉厂仍在压减生产时间。

消费方面,五大材周度消费量为837.08万吨,环比上升36.47万吨;其中螺纹钢消费环比增加3.38万吨(连续两周回升),热卷消费环比上升30.39万吨。五大钢材品种表观消费环比上升较为明显,供需矛盾有所缓和。

螺纹钢方面,现货价格低位反弹,下游拿货积极性改善。季节性淡季过去,天气情况好转,建材直供量和螺纹钢出库量均环比回升。但当前下游实际需求总体依旧偏弱,螺纹钢表观需求回升幅度有限。展望后市,房地产市场需求有限,基建市场新开工项目增量较少,下游采购需求虽有改善但仍显乏力,叠加水泥和混凝土数据环比走弱,印证了下游需求变化乏善可陈。

热卷方面,制造业高温假期即将结束,热卷采购需求阶段性回补。但受制于9月制造业下游排产量不高因素影响,热卷需求难有爆发。叠加海外反倾销调查压力加大后,海外买家观望态度增加,9月钢材整体出口或环比持平。

下游消费恢复程度待定

产业方面,基本面出现边际好转。首先,钢价快速下跌至低位后,释放了较多的风险因素,现货价格已经低位企稳;其次,供减需增有助于价格低位反弹。钢厂通过减产减轻了供应端压力,需求端随着淡季过去有好转预期;最后,炉料价格止跌,对成本端有所支撑。但是需要注意的是,钢价反弹的高度受制于需求恢复的程度。从下游行情和制造业订单来看,需求恢复的连续性仍存疑。

综上所述,后续影响行情的关键主要在于需求的恢复情况,螺纹钢反弹的高度取决于需求恢复的程度。 (作者单位:徽商期货)

郑棉 中长线走势不乐观

■ 曹凯

近期,在内外因素共同作用下,棉花持续反弹。经过前期的下跌,目前内外棉花价差大幅缩窄,在一定程度有利于国内棉价企稳。中长期来看,基于2024/2025年度全球供给增加压力仍大,国内后续旺季需求表现一般,后市棉花反弹空间仍受限。

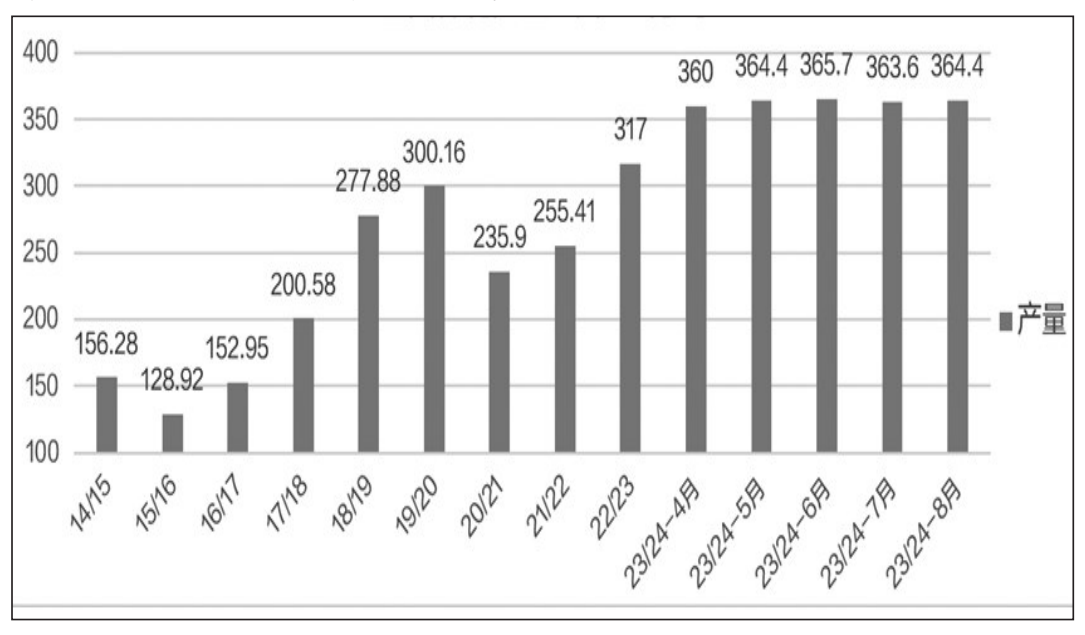

图为巴西棉花产量情况(单位:万吨)

宏观面助力美棉反弹

从近期美联储表态来看,9月大幅降息的概率有所增加,受金融市场提振,商品整体表现偏强。美棉指数前期最低跌至67美分/磅附近,短期下跌动能有所减弱。自8月中旬以来,美棉主产区得州降雨持续偏少,美棉优良率连续回落,截至8月25日,美棉15个棉花主要种植州棉花优良率为40%,环比下滑2个百分点,较去年同期水平高7个百分点。天气预报显示,除西部棉区之外,9月初美棉主产区将迎来一些降雨,继续关注天气情况。

目前美棉已经进入吐絮期,总体生长进度偏快。8月25日,全美棉花吐絮率为25%,较去年同期领先2个百分点,较近5年均值领先2个百分点。其中主产棉区得州吐絮率为27%,较去年同期落后1个百分点,较近5年平均进度落后1个百分点。

另外,美国农业部8月供需报告中大幅下调了美棉2024/2025年度产量,也在一定程度上提前反映了后续天气的负面影响。由于8月美棉产量预期下调幅度较大,预计美国农业部9月供需报告对美棉产量的调整幅度或有限。

新年度全球供给增加预期仍强

巴西新年度产量继续增产。根据巴西国家商品公司8月最新预测,巴西2023/2024年度棉花产量为364.4万吨,较上月小幅上调,较2022/2023年度增加47万吨,延续丰产势头。巴西出口同样高歌猛进,7月巴西棉出口量达16.7万吨,环比增加0.7万吨,同比增加9.44万吨,本月出口量为近年同期最高。本年度累计出口棉花接近268.1万吨,同比增加85%,也超过美国成为最大的出口国。

其他主产国,如澳洲棉花产量同样处于高位。美国农业部8月供需报告显示,澳洲2024/2025年度棉花产量为108.86万吨,处于近几年的偏高位置。印度棉花产量存在减少预期,截至目前种植面积仍然同比偏低。美国农业部对印度2024/2025年度棉花产量预估为533.42万吨,较上年度减少37万吨。

关注后续旺季表现

近期,郑棉持续小幅反弹,现货成交仍然一般,虽然棉纱需求有所好转,但幅度仍然有限。市场对“金九银十”旺季预期一般,纺企棉纱库存处于高位,消化库存需要持续的需求支撑。另外,国内7月纺服消费表现偏弱,7月服装、鞋帽、针纺织品类商品零售额为936亿元,同比减少5.2%,环比减少24.3%;1—7月累计零售额为8033亿元,同比增加0.5%。国内7月纺服消费有所放缓,市场对后续消费表现仍然缺乏信心。

目前棉花供给仍然充足,截至7月底,国内棉花商业库存为277.82万吨,同比增加45.07万吨;截至7月底,2023/2024年度累计进口309万吨,同比增加184万吨。

综上所述,短期郑棉基本企稳,但由于2024/2025年度全球供给增量较大,且需求表现一般,棉花上方高度仍受限。操作上,在短期郑棉企稳的情况下,可酌情参与反弹行情,中长期可卖出深度虚值看涨期权。

(作者单位:国投安信期货)

甲醇 继续向上运行

■ 周全

8月中旬以来,甲醇价格止跌反弹,从2430元/吨附近提升至2530元/吨。展望后市,虽然国内开工有望继续提升,但由于9月进口存在缩减预期且MTO需求将明显增加,预计甲醇将继续向上运行。

国内开工提升

目前来看,8月下旬重启计划略偏多。近期,煤制甲醇利润小幅盈利,且进入9月煤价存下滑预期,因此国内开工有继续提升可能。

进口方面,近期伊朗ZPC330万吨以及BUSHER165万吨装置降负运行,8月外盘开工环比下滑,预计9月进口量存缩减预期。

近期MTO利润亏损有所扩大,久泰、诚志二期近日已重启。目前MTO装置已基本回归,预计9月MTO需求环比将明显增加。

传统下游方面,8月以来下游开工整体下滑,甲醛开工率从30.07%下滑至28.7%,醋酸开工率从95.08%大幅下滑至82.45%,MTBE开工率从61.12%下滑至60.96%,二甲醚开工率从5.68%提升至6.28%。临近“金九银十”需求旺季,预计传统下游开工继续下滑的可能性不大,不排除将出现提升。

港口库存累积的可能性不大

本周港口库存大幅累积至109.3万吨,相比上周上涨11.98万吨。考虑到9月进口有缩减预期,据了解8月30日~9月15日国内进口船货到港量在66.9万—67万吨。而港口MTO装置已回归,预计9月港口库存大幅累积的可能性较小,不排除有去库预期。

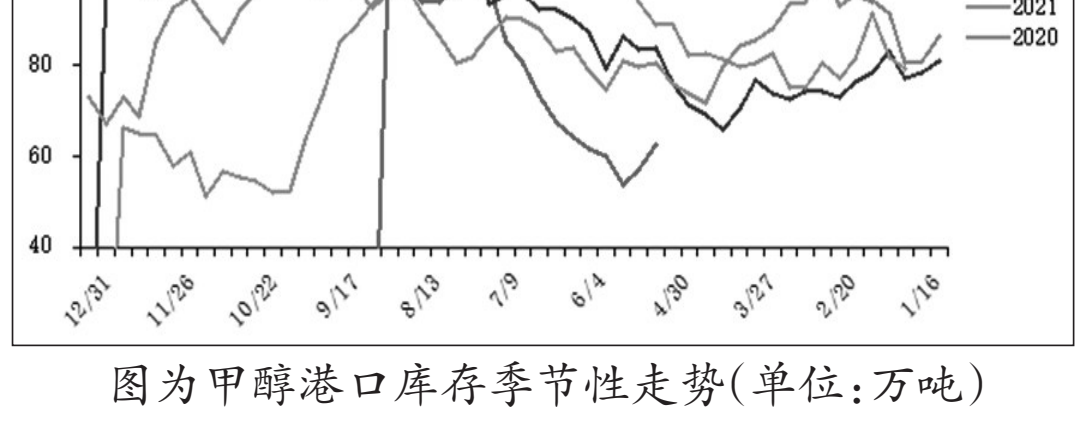

图为甲醇港口库存季节性走势(单位:万吨)

整体上看,虽然煤价有走弱预期,但供需驱动偏强,预计甲醇下跌空间不大,整体将偏强运行。后市关注煤价、进口、MTO开工等情况。

(作者单位:大地期货)

期货行情(8月29日)

上海期货交易所主力合约行情

品种	交割月	开盘价	最高价	最低价	收盘价	结算价	涨跌	成交量(手)	持仓量(手)	持仓变化(手)
铜	2410	74250	74530	73750	74200	74180	−870	98457	163501	−1619
	2409	74200	74440	73700	74140	74080	−830	32764	68852	−8420
国际铜	2410	65960	66200	65470	65860	65860	−830	7533	6055	−247
	2411	65990	66290	65570	65970	65990	−700	1353	1100	261
铝	2410	19845	19925	19640	19710	19765	−200	183951	183895	−4445
	2411	19890	19960	19680	19750	19795	−215	57519	102197	6239
锌	2410	23915	24175	23845	24095	24015	−120	214565	123649	417
	2411	23770	24015	23715	23945	23875	−135	59801	65715	3992
铅	2410	17310	17505	17275	17450	17400	−150	73849	53791	1544
	2409	17410	17595	17395	17535	17515	−135	14780	17282	−4803
镍	2410	130620	132240	130500	131760	131570	−530	111770	69031	−3005
	2411	130870	132450	130710	132030	131830	−320	15655	35170	1261
锡	2410	264200	265360	260860	264210	263620	−4200	104032	48420	−3706
	2411	264500	265680	261260	264400	263890	−4140	16932	15897	749
氧化铝	2410	3926	3978	3915	3948	3944	−28	228528	93955	−4142
	2411	3905	3968	3905	3941	3935	−18	49729	78683	8092
黄金	2410	574	577.10	572.84	575.06	575.48	−0.38	178399	122234	−3778
	2412	575.50	579	574.72	576.94	577.52	−0.32	54423	172305	1252
白银	2412	7500	7567	7437	7537	7506	−106	1038083	476902	−6343
	2502	7530	7593	7463	7564	7533	−103	100723	66238	1323
螺纹钢	2410	3260	3285	3235	3259	3261	−1	1200943	1312947	−66753
	2501	3298	3318	3264	3296	3296	−14	878314	1237961	102391
线材	2409	3224	3262	3180	3196	3202	−61	245	241	10
	2410	3302	3380	3302	3328	3346	18	7	7	1
热轧卷板	2501	3335	3372	3306	3340	3341	−25	660148	958096	141147
	2410	3315	3342	3275	3311	3311	−20	658983	636100	−100909
不锈钢	2410	13840	13885	13800	13865	13845	−20	102658	65575	−12933
	2411	13865	13905	13815	13885	13860	−10	43422	103467	7109
原油	2410	555.10	556.90	549.60	550.10	553.30	−8.80	114225	23896	654
	2411	551	553.40	546.10	546.30	549.60	−9	20073	17953	1359
低硫燃料油	2411	4111	4130	4078	4080	4101	−72	91859	73694	−4723
	2412	4046	4067	4015	4020	4036	−63	29307	47375	7193
燃料油	2411	3045	3045	3004	3005	3024	−46	564677	195409	16407
	2501	2973	2979	2942	2944	2960	−53	123442	109086	13638
石油沥青	2410	3415	3450	3408	3431	3428	−21	124372	106054	−10383
	2411	3320	3349	3315	3333	3333	−27	87539	174613	8316
丁二烯橡胶	2410	15190	15360	15100	15155	15250	10	77212	35952	−1807
	2411	15170	15320	15070	15145	15225	20	26235	32974	7535
天然橡胶	2501	16710	16785	16575	16640	16720	45	316610	176397	−5833
	2505	16880	16940	16730	16795	16865	40	18117	19654	1336
20号胶	2410	13150	13210	12955	13025	13130	0	53565	42784	−5672
	2411	13250	13320	13075	13145	13250	5	32626	45494	6540
纸浆	2501	5970	6048	5938	6036	6000	6	246098	188552	12121
	2503	5952	6006	5904	6002	5960	8	16907	35819	7903
SCFIS欧线	2412	2350	2475.90	2320	2433.10	2410.40	−76.30	37362	31927	334
	2504	1421.80	1496.50	1370.20	1473.30	1451.70	16.80	15589	18131	163

上海期货交易所各品种日间均价

合约	9:00−10:15		9:00−15:00	
	加权平均价	较前一日涨跌	加权平均价	较前一日涨跌
CU2410	73990	−1110	74100	−760
BC2410	65680	−1080	65770	−760
AL2410	19710	−255	19725	−240
ZN2410	23945	−205	24010	−100
PB2410	17360	−245	17410	−105
NI2410	131390	−760	131690	40
SN2410	262230	−6130	263060	−4340
AO2410	3937	−31	3951	−6
AU2412	578.56	−0.38	578.30	0.42
AG2412	7503	−139	7523	−53
RB2410	3252	−14	3260	−4
WR2409	3199	−70	3202	−61
HC2501	3328	−49	3339	−26
SS2411	13845	−30	13870	10
SC2410	552.6	−8.1	551.9	−7.7
LU2411	4096	−74	4092	−70
FU2411	3023	−42	3020	−40
BU2411	3328	−30	3335	−16
BR2410	15290	60	15230	−55
RU2501	16730	70	16710	0
NR2411	13280	35	13235	−30
SP2501	5998	−10	6014	18
EC2412	2379.4	−133.8	2411.0	−75.5

注:其他合约参考价请登录上海期货交易所网站查询。

上海期货交易所商品指数(SHFECI)

指数名	最新价	今开盘价	最高价	最低价	今收盘价	昨收盘价	涨跌点数	结算参考价
上期有色金属指数	4245.95	4238.79	4262.82	4220.24	4245.95	4261.42	−42.11	4243.15

郑州商品交易所主力合约行情

品种	交割月	开盘价	最高价	最低价	收盘价	结算价	涨跌	成交量(手)	持仓量(手)	持仓变化(手)
苹果	AP410	6873	6873	6808	6832	6836	−15	59972	108406	−9154
	AP501	6844	6850	6763	6785	6800	−11	24248	76764	967
一号棉	CF501	13795	13815	13680	13800	13755	−40	292041	476667	1794
	CF411	13775	13775	13600	13710	13685	−70	40171	21008	337
红枣	CJ501	10315	10380	10220	10360	10310	25	32295	59687	1377
	CJ505	10400	10470	10310	10445	10395	5	2363	11540	464
棉纱	CY409	19365	19485	19320	19480	19420	60	870	1152	−575
	CY501	19670	19680	19515	19680	19600	−50	631	2226	91
玻璃	FG501	1245	1278	1242	1261	1258	−4	757821	831897	−13621
	FG409	1110	1125	1095	1113	1111	−16	75195	69689	−16953
粳稻	JR409	0	0	0	0	2662	0	0	0	0
	JR411	0	0	0	0	2662	0	0	0	0
晚籼稻	LR409	0	0	0	0	2360	0	0	0	0
	LR411	0	0	0	0	2360	0	0	0	0
甲醇	MA501	2536	2548	2528	2534	2538	−1	375778	625414	−7754
	MA410	2511	2516	2498	2503	2507	−1	24607	24496	714
菜油	OI501	8348	8377	8290	8359	8338	−36	480095	310018	−8708
	OI411	8325	8349	8265	8326	8307	−43	23152	29428	1439
短纤	PF410	7222	7270	7202	7262	7240	−30	77971	108337	−13766
	PF411	7142	7202	7136	7188	7174	−26	41692	113656	5334
花生	PK410	8762	8768	8712	8732	8734	−14	29607	96802	−2210
	PK411	8446	8448	8390	8406	8414	−30	21365	81017	2577
普麦	PM409	0	0	0	0	3122	0	0	0	0
	PM411	0	0	0	0	3122	0	0	0	0
对二甲苯	PX501	7714	7770	7690	7740	7732	−46	66809	87032	1683
	PX410	7670	7686	7610	7626	7640	−56	13861	15855	−4112
早籼稻	RI409	0	0	0	0	2479	0	0	0	0
	RI411	0	0	0	0	2479	0	0	0	0
菜粕	RM501	2221	2253	2212	2240	2235	−2	984475	1082144	−35343
	RM411	2148	2180	2141	2169	2165	2	128984	205208	−9227
菜籽	RS411	4956	4969	4939	4942	4958	5	45	154	4
	RS409	4700	4700	4700	4700	4700	−190	1	5	0
纯碱	SA501	1560	1609	1551	1596	1580	−13	1990858	1079035	−22429
	SA409	1504	1531	1482	1510	1505	−25	56795	59164	−16938
硅铁	SF410	6460	6486	6344	6420	6414	22	76038	71153	−9305
	SF501	6518	6542	6430	6490	6482	24	21609	74599	2909
烧碱	SH501	2520	2563	2515	2552	2547	25	72039	34531	4434
	SH410	2513	2553	2503	2541	2533	27	24034	17207	−3046
锰硅	SM501	6438	6440	6332	6420	6392	8	135623	358391	766
	SM505	6362	6366	6276	6350	6326	16	19998	52428	431
白糖	SR501	5629	5662	5617	5649	5644	0	229878	354435	−11848
	SR411	5671	5698	5656	5685	5682	−2	57061	117698	1323
PTA	TA501	5392	5412	5364	5406	5392	−40	515616	1217680	17449
	TA410	5354	5372	5324	5362	5352	−40	58064	125928	1851
尿素	UR501	1865	1891	1863	1880	1878	2	113244	164990	1355
	UR505	1826	1851	1823	1841	1838	5	9901	39563	2231
强麦	WH409	0	0	0	0	3198	0	0	0	0
	WH411	0	0	0	0	3198	0	0	0	0
动力煤	ZC409	0	0	0	0	801.40	0	0	0	0
	ZC508	0	0	0	0	801.40	0	0	0	0

易盛商品期货价格系列指数(郑商所)

指数名称	开盘价	最高价	最低价	收盘价	涨跌	结算价
农期综指	1135.22	1138.51	1131.58	1137.38	0.08	1135
易盛能化A	1254.38	1260.7	1250.91	1257.34	−4.07	1256.2

大连商品交易所主力合约行情

品种	交割月	开盘价	最高价	最低价	收盘价	结算价	涨跌	成交量(手)	持仓量(手)	持仓变化(手)
大豆1号	a2501	4290	4307	4280	4295	4293	−15	63539	134422	−7854
	a2411	4336	4356	4336	4345	4347	−5	4967	23602	824
大豆2号	b2410	3540	3589	3530	3577	3568	−1	108514	86513	−4866
	b2411	3536	3580	3535	3568	3563	−5	28078	36880	1739
胶合板	bb2501	182.95	184.30	178.65	178.65	180.80	−1.65	11	41	−5
	bb2409	0	0	0	400	400	0	0	0	0
玉米	c2411	2336	2349	2336	2344	2341	−7	347834	641158	1941
	c2501	2309	2314	2302	2309	2307	−9	100601	417362	4726
玉米淀粉	cs2411	2735	2742	2726	2734	2734	−8	78452	141994	−3737
	cs2501	2715	2723	2704	2714	2714	−6	8786	40378	−206
苯乙烯	eb2410	9135	9237	9135	9199	9188	41	273197	315032	9710
	eb2411	9030	9115	9028	9079	9077	39	39426	84924	3764
乙二醇	eg2501	4750	4794	4742	4768	4770	21	233708	321847	19769
	eg2409	4700	4758	4696	4736	4732	43	10444	20886	−6373
纤维板	fb2409	1310	1321	1309	1312	1313.50	7	1057	333	−93
	fb2410	1317.50	1317.50	1275.50	1293.50	1292.50	−26.50	92	10	−66
铁矿石	i2501	751	766	749.50	760	758	2	432242	527726	11526
	i2505	736.50	751	734.50	744.50	743.50	1.50	33654	78246	789
焦炭	j2501	1992	2009.50	1970	1991	1996	3	20743	28104	−427
	j2409	1916.50	1939	1885.50	1909.50	1918.50	1.50	1377	1926	−831
鸡蛋	jd2410	3649	3653	3608	3616	3628	−30	87202	85834	−2574
	jd2501	3500	3508	3480	3499	3497	−1	22969	76730	1409
焦煤	jm2501	1378	1408	1373	1387	1391.50	8.50	138445	163028	1727
	jm2409	1320	1345	1314	1321	1331.50	15.50	6792	10889	−4212
聚乙烯	l2501	8119	8157	8113	8137	8136	−14	183322	382357	5676
	l2409	8160	8207	8151	8186	8181	2	9510	12502	−6220
生猪	lh2411	18120	18220	18065	18155	18140	140	38380	78608	−504
	lh2501	16670	16755	16560	16600	16635	−15	8457	43928	1084
豆粕	m2501	2989	3013	2979	2998	3000	−8	950716	1583368	38498
	m2505	2829	2854	2825	2842	2840	−7	181292	996634	4638
棕榈油	p2501	7976	8016	7922	7988	7974	−44	654621	579214	−3766
	p2505	7848	7894	7790	7860	7842	−72	45799	101078	−469
液化石油气	pg2410	5145	5163	5120	5130	5143	−29	61602	70636	−2690
	pg2411	5047	5063	5025	5033	5044	−36	13959	30726	2845
聚丙烯	pp2501	7616	7647	7610	7622	7626	−7	194627	396830	13818
	pp2505	7568	7601	7563	7574	7581	−8	14085	67612	2034
粳米	rr2411	3484	3487	3474	3479	3480	−10	2517	3650	401
	rr2410	3465	3473	3459	3473	3465	−10	1864	5222	−402
聚氯乙烯	v2501	5606	5645	5583	5621	5621	−27	771427	884158	7244
	v2409	5421	5462	5401	5439	5439	−28	58600	99723	−25479
豆油	y2501	7620	7688	7604	7658	7652	4	450894	642736	1953
	y2505	7436	7498	7424	7476	7466	0	39691	176604	1964

大连商品交易所指数

指数名称	开盘	最高	最低	涨跌幅	收盘	结算	昨收盘	昨结算
大商所农产品期货价格指数	1839.54	1851.13	1837.34	−0.60%	1845.1	1851	1847.35	1856.16
大商所工业品期货价格指数	3745.56	3781.71	3741.24	0.38%	3764.25	3752.15	3756.31	3749.99

中国金融期货交易所主力合约行情

合约代码	开盘价	最高价	最低价	成交量	成交金额(万元)	持仓量	收盘价	结算价	涨跌
IF2409	3,271.00	3,292.00	3,267.00	56,805	5,586,586.08	131,602	3,275.20	3,279.60	−5.6
IF2412	3,268.00	3,285.00	3,260.00	15,410	1,512,247.03	68,877	3,268.20	3,272.00	−4.4
IC2409	4,470.00	4,576.20	4,461.60	61,142	5,541,242.60	127,976	4,547.20	4,555.80	60.8
IC2412	4,426.00	4,521.00	4,406.40	17,565	1,572,239.38	82,719	4,491.60	4,502.20	61
IM2409	4,434.60	4,553.60	4,432.00	113,326	10,212,389.08	153,849	4,527.40	4,537.00	72.8
IM2412	4,334.00	4,455.80	4,332.60	32,467	2,861,726.76	83,785	4,432.80	4,439.80	77.8
IH2409	2,326.40	2,331.60	2,312.60	29,903	2,080,919.44	58,926	2,314.60	2,316.40	−14.6
IH2412	2,321.40	2,327.60	2,310.20	7,687	534,205.51	23,941	2,312.40	2,313.40	−12.8
TS2409	102.28	102.34	102.264	11,434	2,338,565.72	845	102.326	102.32	0.068
TS2412	102.174	102.192	102.138	40,450	8,264,742.71	49,724	102.148	102.144	−0.026
TF2409	104.585	104.62	104.475	20,207	2,113,308.45	1,948	104.54	104.515	−0.045
TF2412	104.56	104.585	104.435	50,849	5,313,681.81	111,079	104.485	104.455	−0.055
T2409	105.84	105.875	105.685	35,128	3,717,708.77	6,063	105.745	105.725	−0.09
T2412	105.91	105.925	105.725	54,253	5,741,184.52	186,868	105.83	105.77	−0.045
TL2409	112.15	112.28	112	18,359	2,056,441.06	2,554	112.12	112.06	0.13
TL2412	111.56	111.61	111.13	41,952	4,671,966.37	74,103	111.32	111.23	−0.05

广州期货交易所主力合约行情

商品名称	交割月份	开盘价	最高价	最低价	收盘价	结算价	涨跌	成交量	持仓量	持仓量变化
工业硅	2410	9,795	10,145	9,740	10,110	10,055	265	153,602	54,150	−5,088
	2411	9,815	10,170	9,750	10,130	10,020	200	512,466	213,154	12,545
碳酸锂	2411	75,950	78,100	74,700	76,850	76,550	1,050	269,825	236,888	9,788
	2501	78,850	80,650	77,700	79,600	79,300	950	22,406	41,149	1,594

中证商品指数公司指数行情

指数名称	开盘价	最高价	最低价	收盘价	结算价	涨跌	涨跌幅(%)
中证商品期货指数	1876.89	1886.37	1871.42	1880.06	1879.87	−10.71	−0.57
中证商品期货价格指数	1371.95	1378.88	1367.95	1374.27	1374.13	−7.83	−0.57
中国国债期货收益指数10年期	126.382	126.399	126.161	126.286	126.215	−0.054	−0.04
中国国债期货收益指数5年期	114.763	114.791	114.626	114.681	114.648	−0.060	−0.05
中国国债期货收益指数2年期	106.226	106.245	106.189	106.199	106.195	−0.027	−0.03
中证中金商品指数	—	—	—	3104.07	—	−12.72	−0.41

注1:中证商品期货指数系列、中国国债期货收益指数系列涨跌幅=(今收盘−昨结算)/昨结算×100%。

注2:中证中金商品指数涨跌幅=(今收盘−昨收盘)/昨收盘×100%。

各品种持仓及仓单变动

	品种	多头持仓	空头持仓	净持仓	注册仓单量	当日仓单变动
上期所	铜	108543	100598	7945	137162	−2182
	国际铜	——	——	——	6831	0
	铝	124453	122808	1645	200430	977
	锌	85150	76142	9008	32843	−552
	铅	38326	38241	85	5143	1056
	镍	38385	46181	−7796	18577	284
	锡	33184	30918	2266	9864	4
	氧化铝	67297	60040	7257	98142	−1794
	黄金	92444	35692	56752	11781	0
	白银	257500	203139	54361	960395	9619
	螺纹钢	737934	821386	−83452	114973	18170
	线材	——	——	——	896	0
	热轧卷板	666491	656366	10125	255172	0
	不锈钢	86693	94006	−7313	123834	121
	原油	——	——	——	5942000	0
	低硫燃料油	51163	58994	−7831	15430	5500
	燃料油	108858	132169	−23311	99100	0
	石油沥青	140828	147610	−6782	196020	0
	丁二烯橡胶	23005	24628	−1623	17100	680
	天然橡胶	89061	112911	−23850	236390	4060
	20号胶	34014	38610	−4596	143438	202
	纸浆	100488	131648	−31160	474317	511
	SCFIS欧线	21028	16567	4461	0	0
郑商所	苹果	97376	109462	−12086	0	0
	棉花	374603	437152	−62549	9227	−109
	红枣	38101	47290	−9189	8340	−147
	棉纱	2172	3242	−1070	0	0
	玻璃	564569	692010	−127441	4364	−4
	粳稻	——	——	——	0	0
	晚籼稻	——	——	——	0	0
	郑醇	482333	516720	−34387	12481	0
	菜油	251356	298363	−47007	4275	0
	短纤	175239	188129	−12890	3969	−600
	花生	134868	139139	−4271	0	0
	普麦	——	——	——	0	0
	对二甲苯	75970	80839	−4869	100	0
	早籼稻	——	——	——	0	0
	菜粕	748012	1078399	−330387	4740	0
	菜籽	133	160	−27	5	0
	纯碱	695416	838245	−142829	9266	1556
	硅铁	152336	181456	−29120	13503	−40
	烧碱	35263	37802	−2539	0	0
	锰硅	320623	377252	−56629	136817	868
	白糖	356104	389112	−33008	14622	−69
	PTA	1040338	1119268	−78930	24644	0
	尿素	123692	136765	−13073	1160	0
	强麦	——	——	——	0	0
	动力煤	——	——	——	0	0
大商所	豆一	88841	109610	−20769	7,861	−137
	豆二	55192	73138	−17946	——	——
	胶合板	——	——	——	——	——
	玉米	480049	532337	−52288	78,895	−2,000
	玉米淀粉	105068	112389	−7321	7,250	0
	苯乙烯	217326	228678	−11352	3,711	−1,001
	乙二醇	192392	233160	−40768	6,484	−146
	纤维板	——	——	——	62	0
	铁矿石	315200	334528	−19328	2,000	0
	焦炭	16881	19353	−2472	970	0
	鸡蛋	51586	50853	733	76	0
	焦煤	94069	118502	−24433	500	500
	聚乙烯	243040	263718	−20678	3,669	0
	生猪	44926	49590	−4664	445	0
	豆粕	1046023	1223005	−176982	30,625	0
	棕榈油	393513	397530	−4017	1,018	0
	液化石油气	47796	49919	−2123	6,911	0
	聚丙烯	249645	267547	−17902	5,096	−32
	粳米	——	——	——	——	——
	聚氯乙烯	527150	645589	−118439	109,499	−12
	豆油	464889	503753	−38864	13,028	0
广期所	工业硅	46,922	50,214	−3292	64,492	−93
	碳酸锂	143,065	164213	−21,148	40,061	0
中金所	沪深300期指	88982	110500	−21518	——	——
	中证500期指	98102	100584	−2482	——	——
	中证1000期指	105721	117784	−12063	——	——
	上证50期指	42405	52099	−9694	——	——
	2年期期债	40489	45940	−5451	——	——
	5年期期债	93235	98998	−5763	——	——
	10年期期债	160275	158784	1491	——	——
	30年期期债	59308	63391	−4083	——	——

注:持仓数据来源于持仓排名前20会员,上期所、中金所品种持仓为主力合约。