期货日报

本版内容仅供参考 据此入市风险自担

需求季节性改善可期

PTA 有望获得支撑

预计进入8月中下旬,PTA市场需求会进入季节性改善期,在下游原料备货偏低的情况下,需求的季节性特征会更加明显。另外,原油近期的大跌在一定程度上也释放了部分下跌风险。基于低估值下的需求改善预期,PTA价格在跌至区间下沿后将获得较强支撑。

■ 杨思佳

近期,PTA主力合约价格从高点6100元/吨回落至5800元/吨左右,跌幅约为5%。成本端重心下移和自身供需边际转弱是造成PTA价格下跌的因素。

成本端重心下移

原油价格重心明显下移,近期国际油市主要围绕弱需求和特朗普胜选预期运行。从原油需求端来看,美国的汽油季节性消费明显弱于往年,汽油裂差处于近3年来同期低位。而中国方面,海关总署公布的中国6月原油进口量和加工量数据表现一般,市场担心中国需求难以走高。近期,欧佩克方面又传出消息,8月会议不会讨论改变从第四季度开始增产的计划,市场看多原油热情进一步消退。自特朗普在竞选期间遭遇枪击后,市场普遍认为特朗普上任的概率较高,担心他上台后支持传统能源打压新能源,加大传统能源开采,从而对油价形成压制。在各方因素催化下,油价下跌。

PX近期绝对价格和利润双双走弱。PX价格下跌与成本端原油相关,利润压缩主要是由于供应回升至高位,而需求相对偏弱。具体来看,PX自5月起结束集中检修,国内开工率从71%回升至86%左右,亚洲开工率从66%回升至79%左右。PX开工率再次回到高位,供应压力回升导致PX价格明显转弱,长短流程利润均出现不同程度压缩,其中PX—石脑油价差压缩至306美元/吨左右,处在近两年来偏低水平。

供需边际转弱

供应方面,PTA自5月起逐步结束集中检修,目前开工率恢复至81.9%左右,处在近两年来偏高水平。从目前的企业检修计划来看,仅个别有检修计划,暂时没有集中检修,PTA供应预期充足。

需求方面,近期聚酯环节边际走弱速度超出预期。具体来看,6月长丝工厂的保价限产措施实施,聚酯负荷开始边际下滑,截至上周,聚酯负荷跌破86%。聚酯工厂的挺价政策从长丝企业传导至短纤企业,最后传导至瓶片企业。此前长丝和短纤企业利润情况较好,而工厂挺价以后产销并未完全走弱,因此长丝和短纤实际降负程度并不高,市场对PTA需求端走弱的担忧并不强。不过自7月开始,瓶片的减产超出市场此前的预期,由于瓶片企业自去年下半年开始就处在亏损的状态,此次减产也更加坚决。聚酯开工负荷超预期下滑,PTA直接的刚性需求走弱。

终端织造淡季特征明显。当前是纺织品服装的淡季,终端企业普遍反馈订单不佳。从开工率看,截至上周,江浙织机负荷下滑至68%,自最高点下降15个百分点,江浙加弹负荷下滑至78%,自最高点下降25个百分点。从终端企业的库存水平来看,织造厂原料备货水平极低,而产成品库存近期呈现不断累积的态势。这些微观指标进一步佐证了当前终端订单不佳及企业的原料采购意愿非常低。

估值处于低位

综合以上分析,成本端原油和PX的走弱,是造成PTA价格下跌的主要因素。另外,PTA自身的供需也出现了明显的转弱,其中需求弱势是主要因素。不过当前PTA价格已经跌至震荡区间的下沿附近,我们认为价格进一步下跌的空间已经有限,PTA价格在此处存在一定支撑。主要逻辑在于,当前PTA相对原油估值已经压缩较多,这主要体现在PX环节利润的压缩。从供需面看,当前PX和PTA供给都处在高位,而需求端聚酯和织造开工处在低位,静态看当前是基本面最差的时候,对应了低估值。而展望后市,进入8月中下旬,需求会进入季节性改善期,在下游原料备货偏低的情况下,需求的季节性特征会更加明显。另外,原油近期的大跌在一定程度上也释放了部分下跌风险。基于低估值下的需求改善预期,我们认为PTA价格在跌至区间下沿后将获得较强支撑。 (作者单位:新湖期货)

螺纹钢 短线承压 中期存转机

■ 黄科

7月23日,螺纹钢期货增仓下跌,主力2410合约收盘录得跌幅1.88%,收盘价跌破3400元/吨,创下了年内新低,距去年低点3388元/吨仅一步之遥。本周以来,包括螺纹钢在内的黑色系整体呈现加速下跌的势头。

国内二十届三中全会政策面更多聚焦于国民经济的长期目标。对于螺纹钢来说,短期利多释放,盘面迎来回落。

国外方面,6月美国通胀数据低于市场预期,9月美联储开启降息的预期升温。根据CME“美联储观察”最新预测,9月降息25个基点的概率已高达90.8%。但降息预期增强仅推动贵金属价格走出一轮冲高回落行情,大宗商品价格整体表现并没有因此好转,当前市场可能更加重视“特朗普交易”的利空影响。近期,美国的总统大选备受关注,7月13日特朗普在宾夕法尼亚州的竞选集会现场遭遇枪击,之后民调显示特朗普以及共和党的竞选优势扩大,在上周末拜登宣布退选后,全球金融资产的“特朗普交易”开始凸显。

除了上述内外宏观因素,螺纹钢新国标切换引发的旧标库存抛压对近日价格特别是近月盘面破位下跌起到了推波助澜的作用。新国标将于9月25日开始执行,据Mysteel不完全统计,目前已有36家钢厂发布钢筋产品标准变更的通知,其中大部分钢厂将在7月底及8月初生产新标产品,而当前又处于需求淡季,贸易商急于消化旧标库存,只能调低出货价格,众多贸易商的类似行为在市场引发了连锁反应,常州作为目前本次抛售事件的中心,当地螺纹钢报价最低已降至3200元/吨。

往后来看,由于“特朗普交易”还在持续,加上旧标库存抛售压力仍存,盘面破位后市场看空情绪蔓延,螺纹钢短期面临震荡调整的压力。考虑到目前钢厂利润临近亏损将抑制产量,需求处于淡季但有见底企稳迹象,在累库缓慢甚至小幅去库的情况下,螺纹钢的基本面似乎不像预期中糟糕。对螺纹钢需求来说,三季度如果能看到专项债集中发行,在旺季到来之际,需求的表现有可能超出预期。因此,对当前螺纹钢盘面整体思路应该是看空但不追空,特别对于远月合约来说,随着利空情绪释放,强预期仍有望回归,加上需求走出淡季,螺纹钢中长期价格将走出底部并表现偏强。 (作者单位:大有期货)

技术解盘

菜粕 量能不足

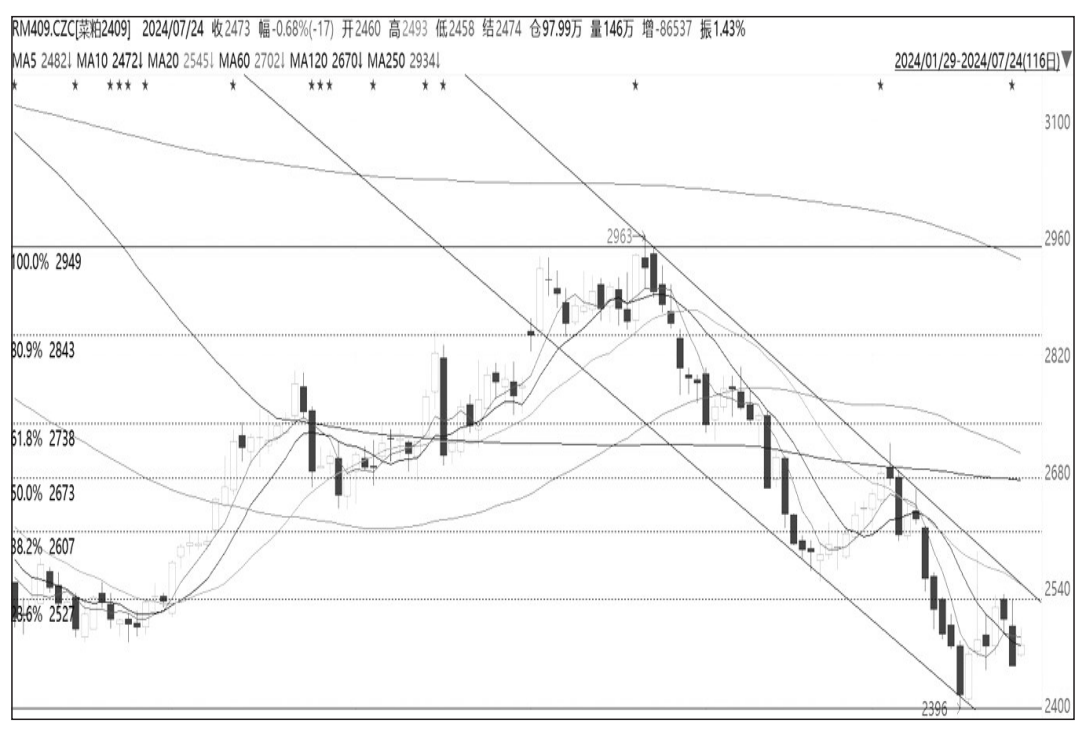

5月下旬以来,菜粕期货进入小型下跌通道之中。上周,菜粕期货主力2409合约价格创出近四年低点2396元/吨之后有所反弹。均线系统近似空头排列,说明大的下跌趋势并没有改变,但是5日均线上穿10日均线,短期价格有反弹的迹象。MACD、KDJ、RSI指标均形成金叉,给出看涨信号。量仓方面,近期反弹伴随量能上升,但是回落伴随明显的减仓,说明多头信心不足。综上,菜粕处于下跌趋势之中,近期指标走强,价格反弹,但是量能不足,预计反弹高度有限。

烧碱 继续寻底

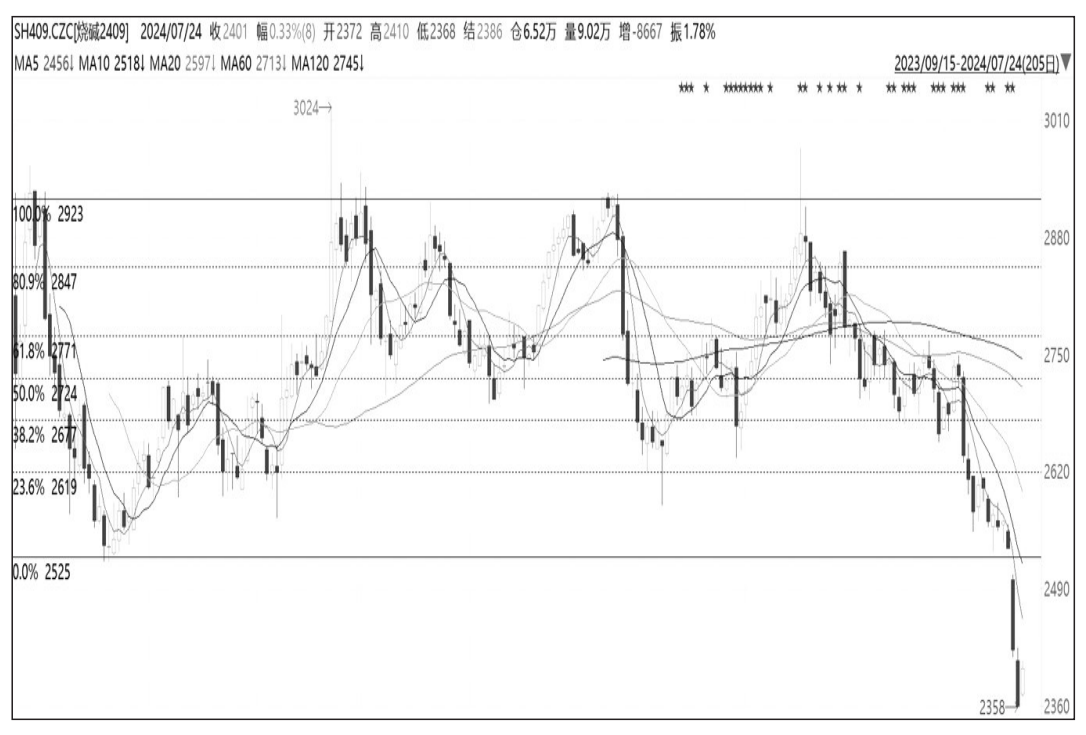

近几个交易日,烧碱期货增仓放量跌破前期2500元/吨低点,下跌空间打开。均线系统呈现严格的空头排列,说明下跌趋势保持良好。MACD指标死叉后持续发散,说明下跌趋势保持良好;KDJ、RSI指标有金叉的迹象,给出短期反弹的信号。量仓方面,烧碱下跌伴随着明显的量仓上升,说明下跌动能充足。上一交易日的反弹没有量仓配合,反弹高度有限。综上,烧碱放量跌破前期低点,下跌空间被打开,价格将继续寻底。

欧线 指标走强

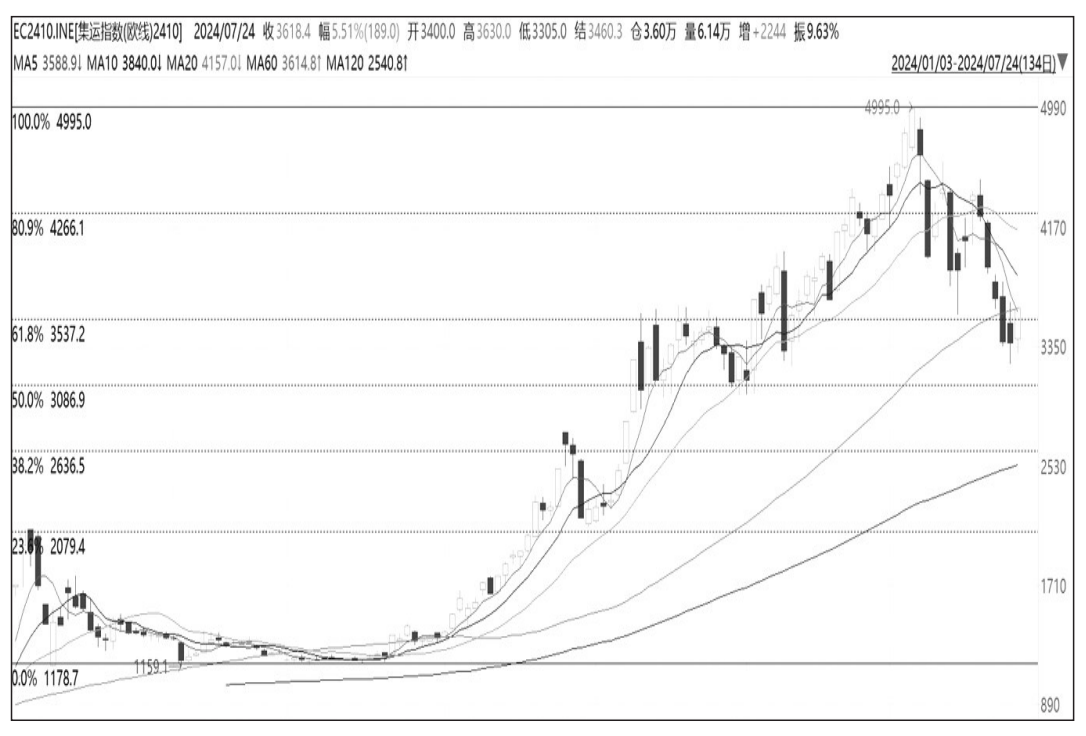

3月下旬,集运指数(欧线)期货开启了单边上涨的走势。至7月初,创出4995点的上市以来高点,之后见顶回落,并接连跌破黄金分割0.618对应的3540点和60日均线等重要支撑位。短期均线下穿长期均线,走势开始转弱。MACD指标死叉后持续发散,KDJ、RSI指标有金叉迹象,短期价格有反弹需求。量仓方面,7月24日反弹伴随着增仓放量,反弹具有动能。综上,集运指数(欧线)期货反弹伴随着量能上升,指标走强,价格有望止跌反弹。 **(弘毅物产 黄李强)**

期货行情(7月24日)

上海期货交易所主力合约行情

品种	交割月	开盘价	最高价	最低价	收盘价	结算价	涨跌	成交量(手)	持仓量(手)	持仓变化(手)
铜	2409	74840	75210	74520	75000	74840	−480	116069	180574	−2913
	2408	74640	75110	74430	74840	74720	−500	48891	118436	−7597
国际铜	2409	66390	66750	66130	66570	66430	−440	7638	9106	165
	2408	66310	66710	66050	66330	66370	−380	1648	3676	−262
铝	2409	19345	19410	19220	19320	19315	−40	158279	232629	−6244
	2410	19370	19455	19270	19360	19360	−40	42125	96768	1292
锌	2409	23000	23145	22805	23040	22950	−300	213513	94993	−839
	2410	22950	23060	22755	22965	22880	−315	54972	41357	3288
铅	2409	19025	19210	18780	19165	18970	−125	242183	121369	1640
	2410	18500	18675	18095	18605	18350	−145	67707	33028	3044
镍	2409	128000	129310	127430	128530	128430	120	150552	124791	898
	2410	128000	129560	127700	128660	128660	−20	19946	27196	1565
锡	2408	244880	254100	244280	252690	247760	−2990	112994	26984	−2694
	2409	245770	254500	244500	253140	248390	−2820	87939	41789	1518
氧化铝	2409	3650	3720	3643	3717	3682	10	203162	101154	5975
	2410	3628	3672	3601	3662	3634	13	21154	29356	−1069
黄金	2410	565.24	569.82	564.12	569.64	566.74	3.02	203989	177103	7694
	2412	567.48	572.12	566.18	571.90	569.42	3.70	47154	137191	6291
白银	2408	7606	7691	7576	7688	7624	20	604616	151638	−27736
	2412	7629	7742	7616	7741	7675	32	377729	379938	3020
螺纹钢	2410	3405	3413	3384	3391	3398	−30	1376828	2382127	52747
	2501	3480	3487	3459	3467	3473	−24	80653	418112	13113
线材	2409	3531	3533	3507	3507	3517	−24	62	674	5
	2412	3696	3697	3696	3697	3696	64	2	2	0
热轧卷板	2410	3581	3595	3565	3573	3580	−32	347079	1108274	8721
	2501	3610	3621	3593	3600	3606	−30	47805	261766	4899
不锈钢	2409	14005	14115	14000	14065	14065	80	157664	135058	−12792
	2410	14005	14125	14005	14090	14070	75	23930	56964	−1706
原油	2409	588.60	592.70	583.50	588.70	587.90	−5.90	108787	27120	−4106
	2410	586.20	589.20	581	585.10	584.90	−5.30	26666	10204	−2059
低硫燃料油	2410	4093	4205	4092	4169	4134	27	130402	92401	1637
	2409	4120	4325	4120	4281	4203	75	54697	20907	−4974
燃料油	2409	3378	3421	3369	3407	3390	−16	416439	203882	1070
	2411	3241	3259	3224	3254	3240	−23	128098	167846	9137
石油沥青	2409	3550	3575	3543	3570	3558	−3	120438	188973	−2582
	2410	3534	3552	3529	3546	3540	−9	65739	95841	4209
丁二烯橡胶	2409	14560	14945	14560	14885	14800	110	112205	58061	5641
	2408	14715	15030	14715	14965	14925	135	7040	7148	−797
天然橡胶	2409	14370	14630	14365	14545	14515	75	230598	179523	−7142
	2501	15535	15800	15525	15710	15685	75	78533	70808	5437
20号胶	2409	12050	12260	12025	12195	12150	80	65347	55985	−2510
	2410	12145	12345	12120	12290	12245	95	12719	16177	1257
纸浆	2409	5632	5736	5606	5720	5676	4	300049	214057	−10030
	2501	5822	5896	5800	5880	5852	−2	23437	50528	870
SCFIS欧线	2410	3400	3630	3305	3618.40	3460.30	30.90	61385	35975	2244
	2412	2773.20	2910	2680	2904	2770.40	−32	23458	20279	764

上海期货交易所各品种日间均价

合约	9:00−10:15		9:00−15:00	
	加权平均价	较前一日涨跌	加权平均价	较前一日涨跌
CU2409	74880	−860	74840	−470
BC2409	66470	−750	66430	−460
AL2409	19325	−85	19290	−70
ZN2409	22945	−425	22960	−310
PB2409	18925	−245	19015	−115
NI2409	128620	−130	128240	−240
SN2409	248000	−5310	249880	−1050
AO2409	3680	−10	3692	15
AU2410	566.72	0.92	568.08	4.00
AG2412	7670	−40	7699	55
RB2410	3401	−47	3395	−28
WR2409	3530	−49	3517	−24
HC2410	3586	−45	3577	−31
SS2409	14075	95	14070	55
SC2409	586.6	−9.3	587.4	−7.0
LU2410	4113	−13	4153	29
FU2409	3378	−35	3396	−15
BU2409	3555	−10	3562	1
BR2409	14795	95	14845	185
RU2409	14520	65	14550	145
NR2409	12160	95	12190	150
SP2409	5666	−12	5696	32
EC2410	3381.7	−143.0	3460.5	31.4

注:其他合约参考价请登录上海期货交易所网站查询。

上海期货交易所商品指数(SHFECI)

指数名	最新价	今开盘价	最高价	最低价	今收盘价	昨收盘价	涨跌点数	结算参考价
上期有色金属指数	4233.21	4214.53	4237.79	4196.71	4233.21	4216.89	−27.44	4216.25

郑州商品交易所主力合约行情

品种	交割月	开盘价	最高价	最低价	收盘价	结算价	涨跌	成交量(手)	持仓量(手)	持仓变化(手)
苹果	AP410	7021	7042	6960	7023	7005	−87	103764	156200	−9570
	AP501	6940	6957	6887	6942	6922	−78	14205	43706	−154
一号棉	CF409	14500	14525	14205	14245	14340	−235	488561	483366	18086
	CF501	14510	14535	14215	14260	14355	−225	217714	218359	19329
红枣	CJ409	10350	10550	10260	10530	10390	−110	23364	50573	−2134
	CJ501	10720	10855	10670	10845	10765	−55	17142	52750	160
棉纱	CY409	20045	20060	19765	19780	19895	−185	2538	4959	7
	CY501	20345	20365	20095	20100	20195	−215	190	505	3
玻璃	FG409	1411	1438	1410	1427	1423	6	686599	780392	−35642
	FG501	1457	1470	1446	1459	1460	−9	96348	306342	11928
粳稻	JR409	0	0	0	0	2662	0	0	0	0
	JR411	0	0	0	0	2662	0	0	0	0
晚籼稻	LR409	0	0	0	0	2360	0	0	0	0
	LR411	0	0	0	0	2360	0	0	0	0
甲醇	MA409	2496	2516	2485	2512	2500	1	561925	743559	−16522
	MA501	2568	2586	2557	2581	2571	−2	73472	241460	6417
菜油	OI409	8726	8776	8617	8638	8706	−8	750464	253721	−6124
	OI501	8876	8917	8764	8782	8844	−19	183143	189642	4800
短纤	PF410	7484	7490	7428	7456	7452	−44	99667	154327	478
	PF409	7450	7452	7404	7428	7424	−38	35803	68044	−5106
花生	PK410	8972	8974	8908	8926	8946	−10	62997	128295	717
	PK411	8788	8788	8732	8744	8760	−24	15029	60953	−951
普麦	PM409	0	0	0	0	3122	0	0	0	0
	PM411	0	0	0	0	3122	0	0	0	0
对二甲苯	PX409	8344	8350	8280	8328	8314	−48	51332	82394	712
	PX501	8342	8358	8302	8328	8322	−46	10834	28534	211
早籼稻	RI409	0	0	0	0	2479	0	0	0	0
	RI411	0	0	0	0	2479	0	0	0	0
菜粕	RM409	2460	2493	2458	2473	2474	−16	1456556	979905	−86537
	RM501	2492	2511	2484	2497	2498	−13	476023	491373	1196
菜籽	RS411	5217	5217	5166	5166	5185	−31	37	141	−4
	RS409	5137	5137	5103	5121	5120	−11	3	9	0
纯碱	SA409	1861	1875	1843	1868	1862	−16	854221	799731	−24399
	SA501	1830	1853	1822	1844	1838	−7	143602	389239	−1973
硅铁	SF409	6710	6740	6662	6728	6700	−18	59880	128110	−4960
	SF410	6626	6678	6600	6668	6636	−10	20344	74626	−2200
烧碱	SH409	2372	2410	2368	2401	2386	−7	90156	65154	−8667
	SH501	2531	2550	2523	2545	2537	−12	4472	15119	−424
锰硅	SM501	7156	7306	7122	7286	7212	8	147917	284018	−3435
	SM409	6880	7014	6860	6988	6928	8	29579	205684	−6878
白糖	SR409	6077	6165	6068	6150	6112	31	344805	304611	−908
	SR501	5825	5862	5816	5855	5840	8	67833	148253	3954
PTA	TA409	5804	5816	5774	5802	5794	−26	480572	824012	6111
	TA501	5800	5804	5764	5792	5782	−30	131184	359132	13665
尿素	UR409	1991	2017	1986	2008	2001	−4	129087	156993	−5044
	UR501	1946	1968	1942	1960	1955	4	23080	65962	2389
强麦	WH409	0	0	0	0	3198	0	0	0	0
	WH411	0	0	0	0	3198	0	0	0	0
动力煤	ZC408	0	0	0	0	801.40	0	0	0	0
	ZC409	0	0	0	0	801.40	0	0	0	0

易盛商品期货价格系列指数(郑商所)

指数名称	开盘价	最高价	最低价	收盘价	涨跌	结算价
农期综指	1187.19	1189.42	1178.09	1181.84	−8.66	1184.26
易盛能化A	1328.09	1336.07	1322.92	1332.83	1.62	1329.06

大连商品交易所主力合约行情

品种	交割月	开盘价	最高价	最低价	收盘价	结算价	涨跌	成交量(手)	持仓量(手)	持仓变化(手)
大豆1号	a2409	4544	4569	4534	4536	4551	10	81255	115069	−5436
	a2501	4451	4466	4441	4442	4452	8	14173	48032	−689
大豆2号	b2409	3739	3754	3695	3707	3729	−5	115371	119912	−1816
	b2410	3782	3785	3730	3742	3762	−4	9271	14159	610
胶合板	bb2501	185.10	193	184.40	189.45	188.20	2.45	18	62	−3
	bb2504	161.75	171.35	161.75	169	167.15	3.95	5	14	−2
玉米	c2409	2397	2399	2370	2371	2381	−20	481680	725760	355
	c2411	2347	2349	2326	2327	2336	−16	109992	338434	15428
玉米淀粉	cs2409	2822	2822	2795	2805	2808	−17	107037	181402	−4977
	cs2411	2736	2745	2718	2728	2732	−11	34927	65033	1066
苯乙烯	eb2409	9000	9015	8831	8947	8906	−126	520032	293296	32515
	eb2408	9133	9133	8970	9075	9048	−101	78761	46428	−25818
乙二醇	eg2409	4626	4630	4578	4604	4603	−40	254250	297874	−23667
	eg2501	4629	4633	4594	4619	4609	−31	31778	88247	4081
纤维板	fb2409	1310	1314.50	1302.50	1313.50	1307.50	−2.50	1911	1235	−54
	fb2501	1299.50	1304	1298	1304	1300.50	1.50	3	19	−1
铁矿石	i2409	779	782.50	771.50	775.50	776.50	−12	233968	310443	−6823
	i2501	755.50	764.50	753.50	756.50	758	−9	122721	286418	6078
焦炭	j2409	2103	2118.50	2090	2096.50	2103	−17.50	13254	27920	202
	j2501	2196.50	2211	2185.50	2192	2198	−16.50	1381	5910	427
鸡蛋	jd2409	3900	3932	3900	3912	3915	−20	122238	185730	−2613
	jd2410	3760	3794	3744	3767	3771	4	21443	54840	1185
焦煤	jm2409	1487	1508	1481.50	1489	1492.50	−8.50	67551	144377	−7397
	jm2501	1592	1615	1591	1600	1603.50	−5.50	10285	37262	2087
聚乙烯	l2409	8303	8326	8255	8313	8285	−46	248098	389621	−248
	l2501	8297	8314	8252	8298	8281	−39	39027	83115	2748
生猪	lh2409	18650	18810	18605	18680	18685	25	32306	58732	1192
	lh2411	17890	17955	17825	17880	17895	−45	9903	56485	181
豆粕	m2409	3175	3183	3141	3159	3166	−4	1201027	1426217	−11378
	m2501	3250	3257	3217	3230	3239	−9	321587	797506	17157
棕榈油	p2409	7918	7976	7736	7746	7860	−100	964283	373490	−11386
	p2501	7770	7842	7628	7642	7726	−84	173081	241223	3742
液化石油气	pg2409	4460	4599	4448	4558	4522	62	136736	77485	1628
	pg2410	5046	5180	5042	5139	5107	61	21153	46873	1879
聚丙烯	pp2409	7595	7628	7576	7617	7599	−12	225929	359735	−6513
	pp2501	7605	7630	7581	7617	7603	−12	44907	103296	2916
粳米	rr2409	3482	3486	3480	3486	3482	0	2504	5441	−4
	rr2410	3505	3511	3505	3510	3507	3	1584	2505	51
聚氯乙烯	v2409	5744	5794	5730	5782	5758	−39	554866	907516	−42934
	v2501	5923	5975	5916	5962	5944	−40	88103	226218	8867
豆油	y2409	7820	7856	7690	7710	7788	−30	510000	519602	−860
	y2501	7888	7922	7758	7778	7848	−34	137772	310592	4355

大连商品交易所指数

指数名称	开盘	最高	最低	涨跌幅	收盘	结算	昨收盘	昨结算
大商所农产品期货价格指数	1885.96	1892.82	1858.13	−1.86%	1860.69	1884.34	1879.35	1895.93
大商所工业品期货价格指数	3809.35	3830.16	3790.11	−0.19%	3815.57	3795.81	3806	3822.73

中国金融期货交易所主力合约行情

合约代码	开盘价	最高价	最低价	成交量	成交金额(万元)	持仓量	收盘价	结算价	涨跌
IF2408	3426.60	3438.40	3390.80	56522	5786042.33	72690	3402.40	3401.20	−38
IF2409	3415.00	3430.80	3382.80	28096	2869239.86	109091	3395.20	3393.00	−39.6
IC2408	4692.00	4711.40	4624.80	49659	4638076.44	71779	4631.40	4643.00	−72.2
IC2409	4664.00	4685.00	4598.40	25867	2401212.92	105126	4605.20	4614.60	−76.6
IM2408	4619.80	4649.40	4562.20	89033	8199664.95	93159	4570.20	4582.40	−75.4
IM2409	4570.00	4597.60	4508.00	54727	4981178.06	111492	4518.80	4529.40	−80.6
IH2408	2395.60	2401.00	2375.20	28769	2060184.13	37599	2384.60	2382.40	−16.4
IH2409	2390.00	2398.80	2373.40	15874	1135817.42	48351	2382.20	2380.00	−16.6
TS2409	102.152	102.156	102.132	20944	4278415.61	57467	102.144	102.142	0.002
TS2412	102.108	102.108	102.086	985	201122.25	6640	102.094	102.092	−0.004
TF2409	104.41	104.42	104.36	30908	3226467.36	126215	104.4	104.405	0.015
TF2412	104.33	104.33	104.215	1876	195582.99	12249	104.275	104.27	0.015
T2409	105.855	105.92	105.805	34430	3644803.69	197309	105.86	105.88	0.025
T2412	105.69	105.71	105.615	5223	551896.26	21253	105.665	105.675	0.01
TL2409	109.53	109.74	109.4	34357	3764922.41	72527	109.68	109.68	0.13
TL2412	109.15	109.34	109.03	5980	652969.75	26003	109.27	109.29	0.13

广州期货交易所主力合约行情

商品名称	交割月份	开盘价	最高价	最低价	收盘价	结算价	涨跌	成交量	持仓量	持仓量变化
工业硅	2409	10335	10410	10215	10235	10315	−5	340808	217103	−6733
	2410	10420	10485	10295	10315	10400	−20	212737	52320	1759
碳酸锂	2408	85400	86600	84850	85450	85550	−1500	7150	28846	−3303
	2411	88250	88500	86500	86900	87200	−1650	131926	188091	1755

中证商品指数公司指数行情

指数名称	开盘价	最高价	最低价	收盘价	结算价	涨跌	涨跌幅(%)
中证商品期货指数	1939.04	1945.93	1932.28	1938.11	1938.70	−10.08	−0.52
中证商品期货价格指数	1413.17	1418.19	1408.24	1412.49	1412.92	−7.35	−0.52
中国国债期货收益指数10年期	126.288	126.366	126.229	126.294	126.318	0.006	0.00
中国国债期货收益指数5年期	114.560	114.571	114.505	114.549	114.555	0.011	0.01
中国国债期货收益指数2年期	106.181	106.185	106.160	106.172	106.170	0.004	0.00
中证中金商品指数	—	—	—	3186.16	—	−6.24	−0.20

注1:中证商品期货指数系列、中国国债期货收益指数系列涨跌幅=(今收盘−昨结算)/昨结算×100%。
注2:中证中金商品指数涨跌幅=(今收盘−昨收盘)/昨收盘×100%。

各品种持仓及仓单变动

	品种	多头持仓	空头持仓	净持仓	注册仓单量	当日仓单变动
上期所	铜	118785	111468	7317	221016	−3036
	国际铜	——	——	——	6747	0
	铝	150752	153751	−2999	156650	−599
	锌	67731	53782	13949	73918	−2849
	铅	87075	70748	16327	31709	−1439
	镍	69050	86178	−17128	17092	−90
	锡	29016	26180	2836	12966	−197
	氧化铝	70603	61550	9053	204465	−8699
	黄金	89136	45806	43330	11184	0
	白银	218134	176335	41799	1089317	−6545
	螺纹钢	1303995	1506631	−202636	34772	0
	线材	——	——	——	1195	0
	热轧卷板	801513	756118	45395	134786	−298
	不锈钢	86817	95573	−8756	148026	1012
	原油	——	——	——	6612000	0
	低硫燃料油	75985	76277	−292	9250	0
	燃料油	140532	141381	−849	31840	0
	石油沥青	137570	129049	8521	95280	−3150
	丁二烯橡胶	44816	42501	2315	19260	150
	天然橡胶	92192	118318	−26126	222800	−40
	20号胶	38666	41742	−3076	144245	3226
	纸浆	114958	144190	−29232	508554	945
	SCFIS欧线	20321	20880	−559	0	0
郑商所	苹果	104527	119085	−14558	0	0
	棉花	453923	489758	−35835	12039	−71
	红枣	53297	62376	−9079	11501	−115
	棉纱	3468	4689	−1221	0	0
	玻璃	637094	745972	−108878	0	0
	粳稻	——	——	——	0	0
	晚籼稻	——	——	——	0	0
	郑醇	619836	653956	−34120	12663	0
	菜油	317295	330570	−13275	3201	0
	短纤	215538	215094	444	7431	−209
	花生	134469	142541	−8072	0	0
	普麦	——	——	——	0	0
	对二甲苯	109269	111300	−2031	0	0
	早籼稻	——	——	——	0	0
	菜粕	898999	1206054	−307055	0	0
	菜籽	112	157	−45	5	0
	纯碱	641470	769643	−128173	3245	283
	硅铁	175519	195100	−19581	14718	0
	烧碱	57602	64217	−6615	0	0
	锰硅	340841	371669	−30828	130094	−67
	白糖	371526	382148	−10622	16201	−20
	PTA	780111	852093	−71982	29524	−12
	尿素	142736	153940	−11204	871	0
	强麦	——	——	——	0	0
	动力煤	——	——	——	0	0
大商所	豆一	81781	94173	−12392	11759	−28
	豆二	78371	95272	−16901	——	——
	胶合板	——	——	——	——	——
	玉米	492386	523333	−30947	90080	−100
	玉米淀粉	148993	134536	14457	7156	−46
	苯乙烯	216276	166891	49385	4404	1000
	乙二醇	184976	208376	−23400	4241	0
	纤维板	——	——	——	65	0
	铁矿石	186881	187767	−886	1300	−200
	焦炭	16678	16780	−102	670	0
	鸡蛋	86501	96977	−10476	16	16
	焦煤	80286	102942	−22656	——	——
	聚乙烯	250593	265161	−14568	3426	0
	生猪	34361	40313	−5952	205	10
	豆粕	911342	1020118	−108776	34123	−112
	棕榈油	251588	273527	−21939	——	——
	液化石油气	47249	55415	−8166	5760	0
	聚丙烯	239275	231245	8030	5921	−289
	粳米	——	——	——	——	——
	聚氯乙烯	502105	636255	−134150	103050	502
	豆油	383501	415640	−32139	7874	0
广期所	工业硅	136314	155463	−19149	66723	396
	碳酸锂	20600	25977	−5377	35862	−263
中金所	沪深300期指	73813	97211	−23398	——	——
	中证500期指	82787	84685	−1898	——	——
	中证1000期指	80583	88778	−8195	——	——
	上证50期指	33797	45517	−11720	——	——
	2年期期债	49347	51900	−2553	——	——
	5年期期债	104767	112233	−7466	——	——
	10年期期债	171016	171285	−269	——	——
	30年期期债	63771	61419	2352	——	——

注:持仓数据来源于持仓排名前20会员,上期所、中金所品种持仓为主力合约。