本版内容仅供参考 据此入市风险自担

基本面偏弱

铁矿石 中长期仍将承压

> 宏观强预期对铁矿石价格仍有一定支撑作用，但随着基于宏观的乐观情绪逐渐消化，偏弱的基本面将在中长期内继续施压矿价。

■ 黄科

自9月下旬起，铁矿石价格迎来一轮快速反弹。截至10月14日收盘，国内铁矿石期货主力合约收于800元/吨关口之上，自低点累计上涨约140元/吨，普氏铁矿石指数较低点上涨了约17美元/吨。

不难发现，铁矿石本轮强力反弹的主要动力来自宏观层面。自9月24日国新办重磅新闻发布会召开之后，国内货币政策、地产行业政策、资本市场、财政政策多个维度持续加码发力，一揽子增量政策出台有力地提振了市场信心，以股市为代表的国内金融市场情绪高涨，而受国内政策影响较大的黑色系品种集体反弹，铁矿石盘面跟随板块强势反弹。此外，由于之前较长一段时间内生产利润低迷，钢厂一直维持低原料库存策略，今年中秋节前补库非常有限，但随着国庆临近，受利多政策影响，钢厂在“买涨不买跌”心态主导下开启了一轮力度不小的补库操作，形成铁矿石价格反弹的基本面支撑。

往后来看，对铁矿石价格走势影响较大的因素主要在以下两方面：

宏观方面，上周六备受市场关注的国新办新闻发布会召开，此前市场预期的财政刺激规模，特别就国债增发数量没有明确提及，但从程序上来看，增发国债涉及调整财政预算，需要经过全国人大常委会的审批，因此发布会对此没有提及属于正常之举，加上财政部部长明确提出“还有其他政策工具也正在研究中，比如中央财政还有较大的举债空间和赤字提升空间”，市场对财政刺激政策的预期应该来说没有落空而是后延，可能要到10月底的全国人大常委会召开后方可得到验证。

就宏观预期层面而言，虽然财政政策发力给市场留下了想象空间，但随着一揽子增量政策大体明朗，此前市场的乐观情绪开始修复性回落，国庆假期后首周股市、黑色系均走出冲高回落行情，预计宏观预期对铁矿石价格利多影响将呈脉冲式走弱，后续市场可能更加关注一系列增量政策落地情况及实际效果，单靠宏观情绪推动，黑色系很难逾越国庆节后首个交易日创下的高点。

供需方面，当前海外矿山的发运量维持正常的季节性波动，外矿供应在历史偏高水平，国内矿山供应维持小幅增长，处于中等水平，铁矿石供应端整体偏宽松。随着近期钢铁市场回暖，钢厂生产利润明显改善，长流程螺纹钢生产利润一度超过400元/吨，在近日原料普遍上涨后略有回落。利润快速修复激发了钢厂复产、提产的积极性，上周Mysteel调研的样本钢厂日均铁水产量超预期回升5.06万吨，至233.08万吨，对铁矿石等原材料需求形成有力支撑。

后续关键问题在于铁水的回升是否具有可持续性。目前钢材需求处于旺季阶段，主要品种库存仍在去化，但应注意到因近期供应持续回升，螺纹钢去库速度已明显放缓，在短期需求端难有明显增量的情况下，如果供应继续走高，有可能导致库存拐点提前出现，市场将难以承接当前偏高的铁水产量。按照当前的供应节奏来看，四季度铁矿石港口库存将进一步累积，矿价在中长期内仍将承压。

总体而言，宏观强预期对铁矿石价格仍有一定支撑作用，但效果边际趋于走弱，前期反弹高点附近压力明显，矿价短期内将高位宽幅震荡。而随着基于宏观的乐观情绪逐渐消退，偏弱的基本面将在中长期内继续施压矿价。

（作者单位：大有期货）

现货成交放量 豆粕表现抗跌

■ 高艳滨

近期宏观氛围有所转好，且处于豆粕需求旺季，尤其是国庆节后，各地豆粕现货成交放量，对其价格形成支撑。

供需报告数据微调

美国农业部10月供需报告预估，2024/2025年度美国大豆产量为45.82亿蒲式耳，虽然低于9月报告预估的45.86亿蒲式耳，但仅仅微幅下调了0.04亿蒲式耳，而单产数据预估为53.2蒲式耳/英亩，高于9月预估的53.1蒲式耳/英亩。由于数据整体仅为微调，供需报告维持美豆期末库存5.5亿蒲式耳未变，仍为近6年最高库存。这令处于上市周期的国际大豆市场承压，进而抑制了豆粕的行情。

市场焦点转向南美

当前南美处于大豆种植初期，而农产品产量受天气影响较大，且南美大豆出口经常挤占美国份额，市场对南美地区的天气和出口较为关注。过去的一个月时间里，南美大豆播种受到天气干燥影响，各地出现不同程度的延迟，但天气预报显示，未来两周巴西作物种植区将出现一定降雨，巴西大豆减产忧虑降低。当然，随着作物种植的推进，大豆出苗后，南美地区的天气将更加关键，天气因素的不确定性令投机基金持续削减国际豆类市场的净空头寸，这在一定程度上限制了豆类的下滑空间。

豆粕现货交易上量

最近一段时间，国际大豆承压，国内油粕价格相对坚挺，因而国内油厂大豆压榨利润回升至150~240元/吨，部分油厂开始积极进行豆粕基差销售，及早锁定利润。国庆节后，豆粕的周度成交一度超过270万吨，而节前一周仅为73万吨。豆粕现货成交的上量，对豆粕的市场价格产生了支持作用，令其具有了明显的抗跌性。

由于过去一年多国内油厂大豆压榨持续亏损，且国际大豆持续丰收，因而国内油厂大豆采购节奏较为缓慢，而国庆节后国内油厂依旧维持着43%~44%的开机率，周度大豆压榨量稳定在150万~160万吨水平，这令国内大豆和豆粕库存出现降低。其中，豆粕库存约为101万吨，较国庆节前减少了约22万吨。若依照当前压榨与销售衡量，未来一段时间，豆粕仍将处于去库阶段，这意味着豆粕市场将较为抗跌。

养殖需求旺季来临

近期，国内生猪价格跌至阶段性低点，市场对年度旺季需求预期较高，肥标价差继续扩大，二次育肥补栏积极性明显增强。由于能繁母猪存栏仍在4000万头之上，相当于正常保有量的103.5%，生猪产能依旧较高，这对四季度的豆粕需求具有一定的保障作用。豆粕的合同销售数据亦可证实这一点。当前豆粕未执行合同约为497.00万吨，较去年同期增加14.74%，而最近半个月，豆粕的表观消费量为261.97万吨，较国庆节前增幅达到39.99%，同比增加94.48%。

除此以外，原油市场的走软令植物油价格产生波动，油粕间的“跷跷板”效应亦将令豆粕市场表现抗跌。

（作者单位：然厚商贸）

技术解盘

纯碱 关注压力

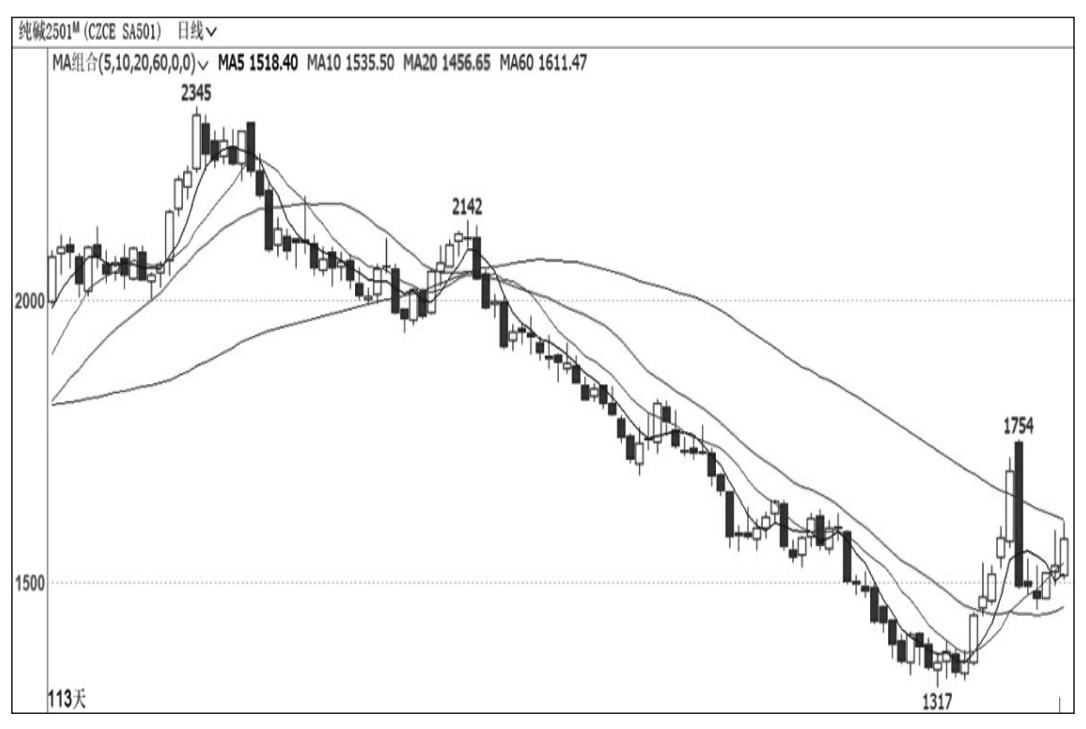

纯碱2501合约节后价格回调至20日均线位置再度企稳反弹，并向上挑战60日均线位置。量能方面，本周价格反弹过程中，成交量有所放大，持仓量出现下滑。指标方面，短期均线跟随价格走强，60日均线延续空头趋势，MACD指标红色能量柱有所收敛。综合来看，纯碱2501合约日线处于低位反弹架构，建议关注上方60日均线位置压力能否被突破。

尿素 有所止跌

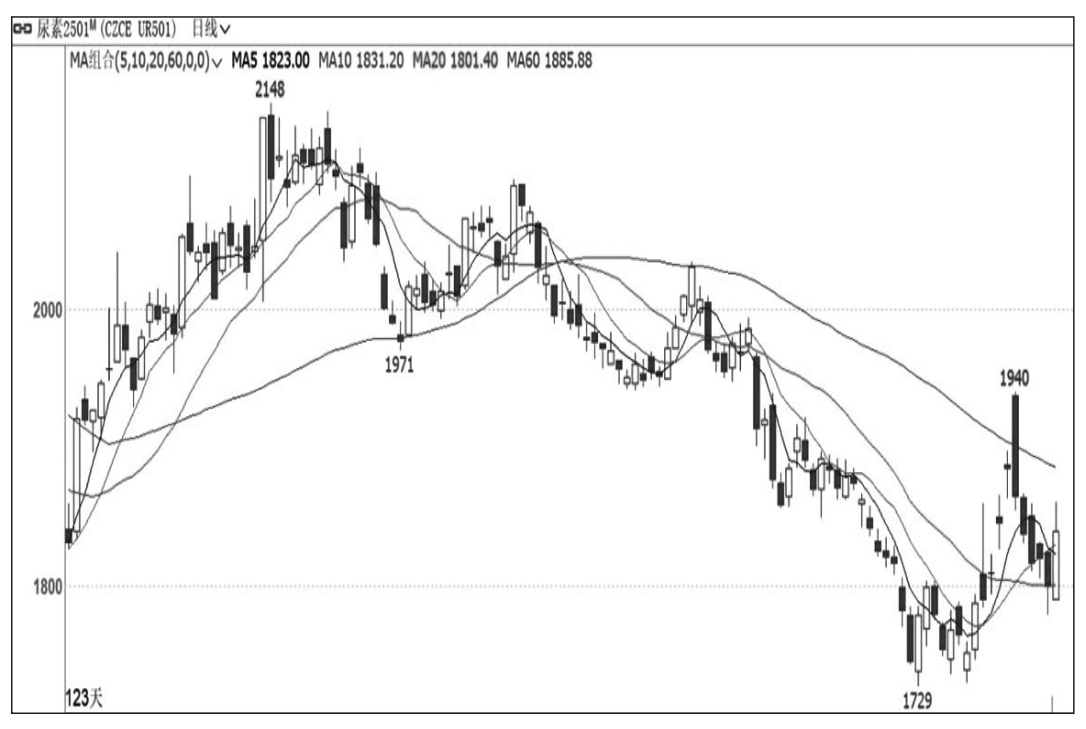

尿素2501合约节后价格回调至20日均线位置有所止跌，且本周二形成止跌企稳的阳线形态。量能方面，价格止跌企稳过程中，成交量有所放大，持仓量由升转降。指标方面，短期均线进入调整，60日均线延续空头趋势，MACD指标快慢线还未进入零轴上方强势区域。综合来看，尿素2501合约本周价格在20日均线位置止跌企稳，建议短线偏多思路对待。

玻璃 强势反弹

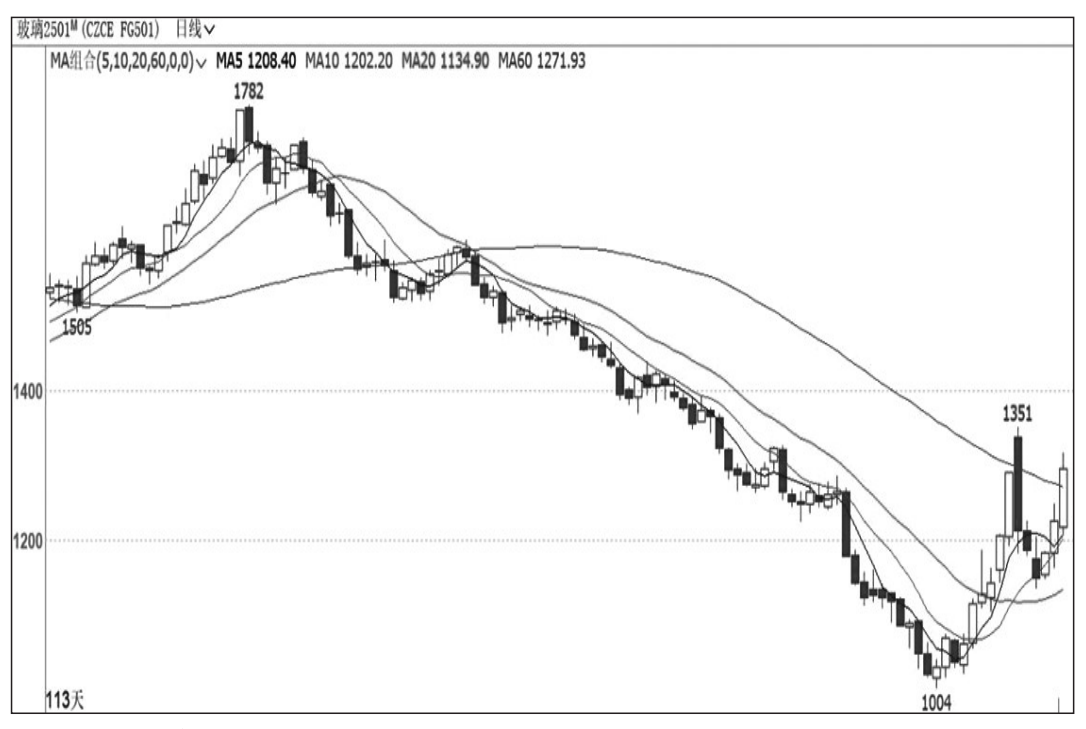

玻璃2501合约节后价格延续反弹，并向上突破60日均线压力。量能方面，本周反弹过程中成交量创出新高，持仓量有所增加。指标方面，短期均线走势转强，60日均线延续空头趋势，MACD指标快慢线跟随价格继续走强。综合来看，玻璃2501合约节后延续低位反弹趋势，且量能有所放大，价格向上突破60日均线后建议维持偏多思路。

（中原期货 刘培洋）

期货行情（10月15日）

上海期货交易所主力合约行情

品种	交割月	开盘价	最高价	最低价	收盘价	结算价	涨跌	成交量（手）	持仓量（手）	持仓变化（手）
铜	2411	77010	77340	76460	76520	76890	−630	105458	155968	−6803
	2412	76900	77280	76460	76500	76860	−620	55995	140176	−706
国际铜	2411	68370	68800	67900	68000	68360	−590	10864	4283	110
	2412	68680	68830	68030	68130	68470	−520	2660	3683	838
铝	2411	20780	20850	20540	20605	20730	−140	141944	139789	−8286
	2412	20790	20875	20570	20640	20750	−145	107204	179921	3584
锌	2411	25035	25205	24890	24955	25030	−450	195198	110800	−5978
	2412	25000	25085	24810	24850	24945	−390	83830	72992	490
铅	2411	16520	16575	16450	16505	16505	−275	51486	43079	1227
	2412	16550	16620	16500	16530	16545	−260	18981	24480	1753
镍	2411	134310	134700	132550	132680	133800	−1460	103341	52943	−2357
	2412	134210	135000	132950	133010	134080	−1380	31560	34575	2017
锡	2411	264600	265130	262130	264110	263510	−4480	72479	21684	−2477
	2412	265130	265500	262620	264460	263940	−4260	21808	16761	418
氧化铝	2411	4793	4856	4645	4688	4771	47	965729	82953	−11120
	2501	4552	4565	4438	4462	4511	−26	205464	87797	4004
黄金	2412	601	603.96	599.30	603.64	601.74	1.40	165111	194569	−1999
	2502	603.36	605.70	601.02	605.30	603.60	1.56	43406	98131	1704
白银	2412	7724	7780	7623	7711	7719	−36	966085	411387	−5384
	2502	7752	7805	7651	7736	7743	−27	156098	114880	8142
螺纹钢	2501	3499	3512	3461	3467	3487	−5	3584093	1781904	40971
	2503	3535	3552	3510	3510	3531	−3	140269	557911	32623
线材	2501	3780	3862	3666	3775	3783	−7	92	35	−4
	2410	0	0	0	3896	3896	0	0	0	0
热轧卷板	2501	3626	3645	3602	3603	3622	−7	744429	999099	−3124
	2503	3641	3666	3623	3624	3643	−3	98730	333351	16255
不锈钢	2412	14010	14055	13900	13915	13980	−105	123357	147654	2911
	2501	14105	14155	14020	14035	14090	−75	23346	42588	−158
原油	2411	561.50	571.40	540.10	546.50	560.80	−14.30	129519	20652	980
	2412	552	560.30	533.80	538.10	549.50	−10.90	58535	23857	1765
低硫燃料油	2412	4163	4195	4014	4064	4105	−105	80019	58311	−1417
	2501	4119	4151	3960	4016	4068	−86	45879	56251	1067
燃料油	2501	3050	3090	2959	2982	3016	−67	687190	207131	13932
	2411	3230	3262	3165	3187	3213	−48	195206	36793	−18511
石油沥青	2411	3377	3422	3308	3339	3365	26	136526	48835	−1387
	2412	3320	3349	3257	3278	3300	−4	135905	113240	−234
丁二烯橡胶	2411	15920	15960	15675	15815	15825	100	52256	15000	−2045
	2501	15700	15880	15605	15745	15735	65	22400	23786	−740
天然橡胶	2501	18170	18445	18120	18375	18275	−15	510677	186623	2057
	2505	18330	18570	18275	18515	18420	−10	98509	52207	719
20号胶	2412	14225	14520	14130	14460	14320	85	104196	61340	2204
	2501	14310	14600	14250	14545	14415	70	26323	28034	1618
纸浆	2501	5920	5926	5860	5874	5892	−28	228825	128226	−6582
	2503	5940	5940	5872	5894	5914	−12	23557	69330	4362
SCFIS欧线	2412	2660	2798	2550	2768.80	2690.90	−0.50	68150	26793	1615
	2504	1500	1642	1490	1619.50	1586.10	−68.60	23950	16288	−176

上海期货交易所各品种日间均价

合约	9:00−10:15		9:00−15:00	
	加权平均价	较前一日涨跌	加权平均价	较前一日涨跌
CU2411	77020	−340	76840	−610
BC2411	68470	−330	68310	−570
AL2412	20815	−15	20725	−135
ZN2411	25090	−360	25035	−360
PB2411	16490	−310	16495	−240
NI2411	134190	−610	133700	−990
SN2411	263850	−3450	263670	−3280
AO2412	4683	42	4629	−45
AU2412	601.44	2.64	602.58	1.42
AG2412	7731	34	7706	−15
RB2501	3482	−11	3487	−12
WR2501	3786	0	3783	−7
HC2501	3617	−15	3621	−16
SS2412	13995	−75	13970	−90
SC2412	540.9	−16.0	539.3	−17.5
LU2412	4051	−137	4055	−135
FU2501	2989	−81	2984	−89
BU2412	3277	−18	3275	−35
BR2412	15730	95	15730	10
RU2501	18230	50	18300	50
NR2412	14250	115	14350	165
SP2501	5894	−14	5894	−22
EC2412	2676.1	26.4	2691.1	−1.4

注：其他合约参考价请登录上海期货交易所网站查询。

上海期货交易所商品指数（SHFECI）

指数名	最新价	今开盘价	最高价	最低价	今收盘价	昨收盘价	涨跌点数	结算参考价
上期有色金属指数	4339.08	4365.34	4376.82	4334.24	4339.08	4392.89	−43.55	4356.90

郑州商品交易所主力合约行情

品种	交割月	开盘价	最高价	最低价	收盘价	结算价	涨跌	成交量（手）	持仓量（手）	持仓变化（手）
苹果	AP501	6852	6866	6790	6803	6829	7	65196	129003	−9906
	AP505	7008	7043	6970	6978	7004	49	3914	14238	457
一号棉	CF501	14055	14150	14015	14060	14090	−90	273211	471866	−2727
	CF505	14135	14240	14100	14145	14175	−80	43702	102796	2579
红枣	CJ501	9765	10030	9655	9905	9885	160	101382	75023	3201
	CJ505	9895	10065	9775	9990	9960	120	17115	31325	1616
棉纱	CY501	19865	19965	19775	19780	19870	−105	2098	2723	−11
	CY505	20775	20775	20435	20435	20695	80	35	356	24
玻璃	FG501	1218	1317	1208	1294	1271	60	4179606	1015116	10233
	FG505	1377	1474	1369	1448	1434	64	177215	206360	14550
粳稻	JR411	0	0	0	0	2662	0	0	0	0
	JR501	0	0	0	0	2662	0	0	0	0
晚籼稻	LR411	0	0	0	0	2360	0	0	0	0
	LR501	0	0	0	0	2360	0	0	0	0
甲醇	MA501	2488	2494	2454	2457	2475	−28	706062	626029	8920
	MA505	2475	2484	2454	2455	2467	−17	70416	205018	−6098
菜油	OI501	9456	9497	9327	9443	9423	−161	410408	303909	−3770
	OI505	9380	9411	9260	9363	9350	−151	45487	64374	−180
短纤	PF412	7098	7132	6972	6974	7050	−66	96997	142561	−336
	PF501	7072	7080	6930	6932	7004	−82	33431	46977	2346
花生	PK501	8038	8098	8026	8038	8060	58	77603	120485	1974
	PK411	8044	8066	7960	7984	8028	40	12640	18527	−4483
普麦	PR503	6452	6486	6320	6320	6396	−108	60819	19740	315
	PR505	6486	6514	6356	6358	6414	−128	1261	5063	104
对二甲苯	PX501	7330	7368	7134	7142	7228	−162	112511	100477	7280
	PX412	7276	7294	7060	7070	7152	−170	11130	43211	832
早籼稻	RI411	0	0	0	0	2479	0	0	0	0
	RI501	0	0	0	0	2479	0	0	0	0
菜粕	RM501	2465	2499	2439	2449	2464	14	635194	521774	9849
	RM505	2484	2519	2471	2480	2490	15	150602	199557	5869
菜籽	RS411	5018	5070	5002	5003	5019	−42	55	140	5
	RS507	5440	5440	5430	5430	5435	−88	2	2	0
纯碱	SA501	1514	1607	1507	1573	1558	19	4455538	1299942	−57388
	SA505	1610	1724	1608	1691	1672	40	320465	311097	−9044
硅铁	SF501	6616	6700	6610	6670	6670	14	78718	102587	2596
	SF412	6634	6710	6634	6682	6682	22	10190	58996	1213
烧碱	SH501	2633	2647	2540	2558	2586	−57	178062	49230	−2266
	SH412	2649	2654	2548	2572	2592	−83	11135	20058	1502
锰硅	SM501	6366	6408	6340	6372	6378	−16	155093	310291	−8654
	SM505	6448	6474	6416	6446	6448	−8	25756	68324	1875
白糖	SR501	5930	5947	5899	5913	5922	−14	248944	343615	−4074
	SR503	5937	5937	5888	5900	5908	−15	35647	71117	3326
PTA	TA501	5180	5202	5058	5064	5118	−102	916322	1063898	41268
	TA505	5252	5268	5124	5130	5182	−104	71815	208874	4494
尿素	UR501	1791	1861	1791	1840	1831	31	269363	178876	−9993
	UR505	1840	1900	1837	1884	1874	28	21130	51658	91
强麦	WH411	0	0	0	0	3198	0	0	0	0
	WH501	0	0	0	0	3198	0	0	0	0
动力煤	ZC507	0	0	0	0	801.40	0	0	0	0
	ZC508	0	0	0	0	801.40	0	0	0	0

易盛商品期货价格系列指数（郑商所）

指数名称	开盘价	最高价	最低价	收盘价	涨跌	结算价
农期综指	1192.78	1196.43	1189.88	1191.29	−8.4	1193.02
易盛能化A	1217.68	1226.09	1204.48	1206.59	−17.87	1213.81

大连商品交易所主力合约行情

品种	交割月	开盘价	最高价	最低价	收盘价	结算价	涨跌	成交量（手）	持仓量（手）	持仓变化（手）
大豆1号	a2501	3992	4014	3980	3983	3996	14	103022	183458	−120
	a2505	4005	4023	4004	4016	4016	12	6195	24703	2042
大豆2号	b2411	3645	3684	3609	3616	3644	5	111276	49181	−2819
	b2501	3640	3680	3616	3625	3641	−6	38237	35601	4047
胶合板	bb2501	203.30	209.20	203	207	205.60	2.80	11	32	0
	bb2410	0	0	0	400	400	0	0	0	0
玉米	c2501	2223	2229	2218	2222	2223	−3	376956	679726	2639
	c2411	2201	2203	2194	2196	2197	−4	83730	187062	−19845
玉米淀粉	cs2411	2598	2599	2584	2586	2591	−3	49310	54637	−4917
	cs2501	2625	2628	2613	2620	2620	−2	36364	106204	4155
苯乙烯	eb2411	8596	8634	8440	8455	8545	−130	230385	144773	−5434
	eb2412	8500	8563	8369	8385	8469	−137	109818	120284	21077
乙二醇	eg2501	4741	4759	4658	4675	4712	−73	292208	297777	−9691
	eg2505	4770	4779	4688	4699	4736	−54	15501	48982	−1160
纤维板	fb2501	1309	1314.50	1303	1307.50	1307	−3	1074	741	56
	fb2410	0	0	0	1260.50	1260.50	0	0	0	0
铁矿石	i2501	799	806	788	791.50	797.50	3	525377	456763	−7045
	i2505	786	794	777.50	779.50	786	2	43909	98762	1472
焦炭	j2501	2159.50	2194.50	2133.50	2149	2164	1.50	24661	25609	−675
	j2505	2191.50	2226.50	2171	2186.50	2196	0.50	727	2043	−131
鸡蛋	jd2501	3475	3510	3468	3496	3487	17	102602	145911	2566
	jd2412	3870	3897	3846	3877	3870	21	21659	65452	1809
焦煤	jm2501	1488	1509	1465	1471	1484.50	−5.50	140362	164538	−1205
	jm2505	1526.50	1558	1520	1531.50	1535	1.50	8651	27248	153
聚乙烯	l2501	8293	8298	8180	8197	8245	−60	336430	361112	−9294
	l2505	8187	8187	8080	8099	8138	−55	40323	103187	411
生猪	lh2501	15250	15440	15205	15375	15335	55	34823	68109	−970
	lh2411	16735	16830	16635	16825	16725	−215	12642	22464	−1162
豆粕	m2501	2983	3019	2977	2992	2997	14	1138013	1532553	7133
	m2505	2787	2812	2782	2791	2795	10	273681	1295880	13332
棕榈油	p2501	8844	8876	8714	8724	8788	−132	718291	491462	−21064
	p2505	8510	8546	8394	8416	8468	−96	59133	139907	898
液化石油气	pg2411	4920	4939	4814	4825	4878	−58	64992	25923	−4941
	pg2412	4862	4898	4773	4791	4834	−47	31096	37138	2455
聚丙烯	pp2501	7636	7639	7533	7546	7590	−59	327170	352854	−1178
	pp2505	7602	7628	7529	7545	7577	−56	35425	136642	1650
粳米	rr2411	3484	3490	3474	3474	3483	17	1751	322	−192
	rr2412	3491	3501	3489	3498	3493	17	1557	6120	107
聚氯乙烯	v2501	5605	5677	5572	5633	5621	4	1440049	826668	−10857
	v2505	5879	5947	5854	5911	5898	6	76489	117093	1258
豆油	y2501	8208	8244	8110	8144	8178	−92	463895	672910	−4718
	y2505	7840	7892	7766	7778	7822	−90	85712	335640	5594

大连商品交易所指数

指数名称	开盘	最高	最低	涨跌幅	收盘	结算	昨收盘	昨结算
大商所农产品期货价格指数	1935.49	1946	1919.79	−1.57%	1922.85	1938.96	1938.63	1953.51
大商所工业品期货价格指数	3809.51	3833.35	3766.8	−0.81%	3775.15	3787.48	3821.26	3805.85

中国金融期货交易所主力合约行情

合约代码	开盘价	最高价	最低价	成交量	成交金额(万元)	持仓量	收盘价	结算价	涨跌
IF2410	3938.80	3972.00	3850.60	82444	9698419.42	62910	3852.20	3877.60	−76.6
IF2411	3942.20	3970.40	3846.00	20156	2368269.49	25173	3852.00	3875.60	−78.8
IC2410	5565.80	5669.20	5450.20	65132	7252400.77	53556	5456.40	5504.80	−79
IC2411	5572.00	5660.00	5437.40	19076	2118560.13	28284	5442.60	5490.00	−83.4
IM2410	5555.00	5708.60	5481.00	145218	16276775.42	85180	5481.40	5539.00	−51.8
IM2411	5543.20	5685.00	5452.00	31868	3554220.86	35014	5452.00	5512.80	−60.6
IH2410	2707.60	2729.40	2651.40	41816	3385138.68	35025	2653.00	2668.00	−48
IH2411	2713.80	2731.80	2651.60	8873	718524.14	13440	2655.40	2669.20	−50.4
TS2412	102.366	102.372	102.318	34316	7024469.82	51799	102.362	102.352	0.03
TS2503	102.304	102.328	102.284	3641	745035.86	11112	102.324	102.316	0.03
TF2412	104.77	104.865	104.71	62018	6498745.61	120032	104.855	104.83	0.105
TF2503	104.72	104.795	104.645	3265	341907.07	6731	104.785	104.77	0.1
T2412	105.98	106.195	105.895	77585	8225942.11	187978	106.185	106.13	0.21
T2503	105.845	106.065	105.805	9534	1009855.39	17564	106.06	106.02	0.205
TL2412	112.27	112.64	111.67	89666	10051048.63	73180	112.61	112.35	0.21
TL2503	112.15	112.54	111.6	8881	994731.81	15593	112.51	112.23	0.21

广州期货交易所主力合约行情

商品名称	交割月份	开盘价	最高价	最低价	收盘价	结算价	涨跌	成交量	持仓量	持仓量变化
工业硅	2411	9620	9720	9585	9625	9645	−35	163477	138410	−6798
	2412	12845	12880	12700	12750	12790	−35	116907	128671	5919
碳酸锂	2411	73100	73900	72600	73400	73400	−250	120400	186900	−12937
	2501	76500	77600	76350	77250	77100	−200	76926	147248	1150

中证商品指数公司指数行情

指数名称	开盘价	最高价	最低价	收盘价	结算价	涨跌	涨跌幅(%)
中证商品期货指数	1952.94	1965.39	1940.32	1942.61	1952.64	−20.76	−1.06
中证商品期货价格指数	1426.39	1435.48	1417.17	1418.84	1426.17	−15.92	−1.11
中国国债期货收益指数10年期	126.465	126.722	126.364	126.710	126.644	0.316	0.25
中国国债期货收益指数5年期	114.994	115.098	114.928	115.087	115.059	0.143	0.12
中国国债期货收益指数2年期	106.426	106.432	106.376	106.421	106.411	0.041	0.04
中证中金商品指数	—	—	—	3128.18	—	−38.19	−1.21

注1：中证商品期货指数系列、中国国债期货收益指数系列涨跌幅=（今收盘−昨结算）/昨结算×100%。

注2：中证中金商品指数涨跌幅=（今收盘−昨收盘）/昨收盘×100%。

各品种持仓及仓单变动

	品种	多头持仓	空头持仓	净持仓	注册仓单量	当日仓单变动
上期所	铜	105528	101560	3968	66640	5699
	国际铜	—	—	—	12039	3716
	铝	130177	121261	8916	202783	24634
	锌	77898	75007	2891	31275	3631
	铅	29055	33433	−4378	53508	7443
	镍	31038	37325	−6287	24518	1002
	锡	13708	12966	742	6990	−167
	氧化铝	75331	67072	8259	118871	3615
	黄金	119608	54917	64691	12219	0
	白银	214998	177424	37574	1180315	38977
	螺纹钢	1028260	1119951	−91691	151582	7025
	线材	—	—	—	0	0
	热轧卷板	704782	695515	9267	485198	8932
	不锈钢	108830	121829	−12999	103716	0
	原油	—	—	—	4082000	0
	低硫燃料油	47225	47578	−353	24050	0
	燃料油	133415	144843	−11428	0	0
	石油沥青	76544	82441	−5897	118690	0
	丁二烯橡胶	10561	11086	−525	16790	0
	天然橡胶	99857	127963	−28106	244240	−450
	20号胶	42613	50711	−8098	121261	−908
	纸浆	69259	92929	−23670	403375	502
	SCFIS欧线	15935	16341	−406	0	0
郑商所	苹果	75257	90201	−14944	461	80
	棉花	367373	443999	−76626	4168	−125
	红枣	54918	67487	−12569	0	0
	棉纱	1926	2689	−763	3	−8
	玻璃	703236	799672	−96436	2739	239
	粳稻	—	—	—	0	0
	晚籼稻	—	—	—	0	0
	郑醇	495456	557276	−61820	12831	0
	菜油	272874	276809	−3935	4999	0
	短纤	201983	211776	−9793	900	0
	花生	125472	149398	−23926	924	0
	普麦	—	—	—	0	0
	对二甲苯	115882	125026	−9144	987	0
	早籼稻	—	—	—	0	0
	菜粕	472640	583184	−110544	3413	0
	菜籽	122	142	−20	2	0
	纯碱	845994	1044841	−198847	3548	407
	硅铁	149072	169969	−20897	8335	−176
	烧碱	56142	56491	−349	0	0
	锰硅	283300	374774	−91474	107336	−6330
	白糖	388849	372567	16282	9768	−98
	PTA	859577	936025	−76448	15136	1600
	尿素	140341	167888	−27547	2430	−50
	强麦	—	—	—	0	0
	动力煤	—	—	—	0	0
大商所	豆一	114832	145094	−30262	5882	0
	豆二	38914	37820	1094	1400	0
	胶合板	—	—	—	—	—
	玉米	446607	539620	−93013	56768	0
	玉米淀粉	69579	94458	−24879	9750	2500
	苯乙烯	101310	104938	−3628	100	0
	乙二醇	185573	233081	−47508	3602	−4
	纤维板	—	—	—	—	—
	铁矿石	265083	320520	−55437	2600	0
	焦炭	15615	17216	−1601	930	−20
	鸡蛋	72278	79885	−7607	—	—
	焦煤	99012	119950	−20938	—	—
	聚乙烯	239583	247635	−8052	4092	160
	生猪	38812	38118	694	—	—
	豆粕	1020845	1165554	−144709	41077	0
	棕榈油	330026	320521	9505	1180	0
	液化石油气	29054	31730	−2676	—	—
	聚丙烯	237277	235441	1836	9473	0
	粳米	—	—	—	0	−4
	聚氯乙烯	489794	586607	−96813	98741	122
	豆油	510800	480894	29906	17269	0
广期所	工业硅	83928	106031	−22103	58899	475
	碳酸锂	110669	134922	−24253	45189	105
中金所	沪深300期指	93105	123050	−29945	—	—
	中证500期指	87138	95211	−8073	—	—
	中证1000期指	91398	108918	−17520	—	—
	上证50期指	38913	52854	−13941	—	—
	2年期期债	10196	10490	−294	—	—
	5年期期债	103335	109675	−6340	—	—
	10年期期债	164199	166734	−2535	—	—
	30年期期债	62386	62247	139	—	—

注：持仓数据来源于持仓排名前20会员，上期所、中金所品种持仓为主力合约。