

## 【策略建议】

品种	策略建议	策略逻辑
黄金	看涨比例价差	美国上周首次申领失业救济人数高于市场预期，加上美国非农就业数据不及预期，提升美联储降息预期，美元指数走低，黄金价格获得支撑。
铁矿石	双卖	本周铁水产量 234.5 万吨，环比增加 3.83 万吨，铁水产量连续数周回升，对比往年同期产量，仍有继续增加空间，港口库存 14675.23 万吨，环比减少 83.88 万吨，港口库存出现下降，是否进入去库通道，持续减少仍值得关注。二季度中后期，天气因素对矿山发货影响减弱，预计矿山供应将呈现稳中有增。
螺纹	双卖	全国多地楼市限购政策松绑。本周螺纹产量环比小幅回落，处于同期低位，库存持续去库，但是降幅有所放缓，热轧库存连续两周增加，关注库存去库进程是否将结束。需求出现改善但仍有波动。
甲醇	双卖	国内煤炭价格上涨，节前甲醇港口和产区均去库，后期甲醇港口或难以大幅累库，国内开工维持高位，短期甲醇价格震荡偏强。
白糖	双卖	昨日 ICE 原糖小幅回落，短期盘面依然缺乏明显利多消息，短期或以窄幅震荡为主。昨日郑糖小幅回落，60 日均线给予的压力表现较为明显，外盘走势略显疲软也在一定程度上拖累国内糖价，短期盘面向上动力稍显不足。
棉花	双卖	尽管美棉周度出口数据强劲，但 ICE 美棉期货并未维持在 80 美分区间，主力 07 合约结算报价 78.6 美分，下跌 1.8%；郑棉昨日增仓下行跌至四个月低位，目前国内棉花供给充足需求不佳，郑棉偏弱整理。
豆粕	正向日历价差	美农报告出台在即，市场规避风险，美豆粕承压回落，国内是巴西大豆供应到港高峰期，面对近期盘面的上涨，贸易商清醒理智，豆粕现货成交量并无明显放大，豆粕现货基差继续呈现缩窄状态，中长期来看，后期生长期将面临更多的天气因素扰动
棕榈油	双卖	美原油库存降低，国际原油上涨，季节性产量高峰期和出口数据不佳，马棕榈油持续偏弱，MPOB 和美国农业部即将相继出台重要报告，市场在此之前减持前期获利头寸，国内方面整体植物油库存依旧偏低，全球大宗商品价格中枢上移趋势已经形成，板块轮动或有先后，农产品上涨预期仍在

## 【金融】

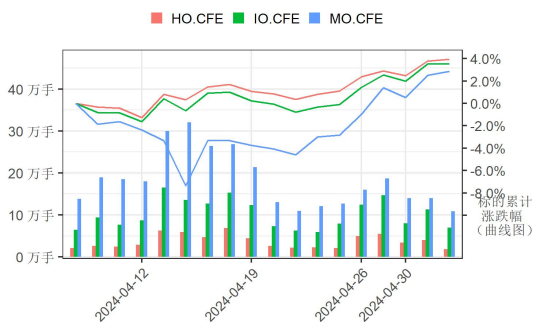
### 一. 行情简述

截至收盘, 上证指数涨 0.83% 报 3154.32 点, 深证成指涨 1.55%, 创业板指涨 1.87%。A 股全天成交 9057 亿元, 北向资金大幅净买入 80 亿元。上证 50 涨 0.63%, 沪深 300 涨 0.95%, 中证 1000 涨 1.63%。

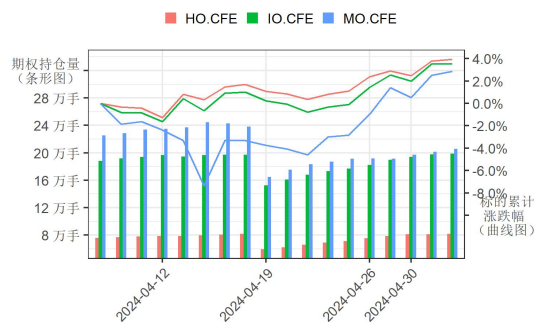


月行情

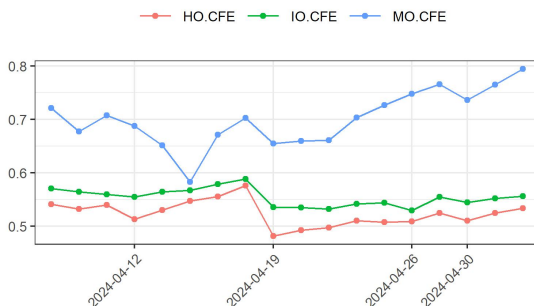
### 二. 期权成交持仓情况



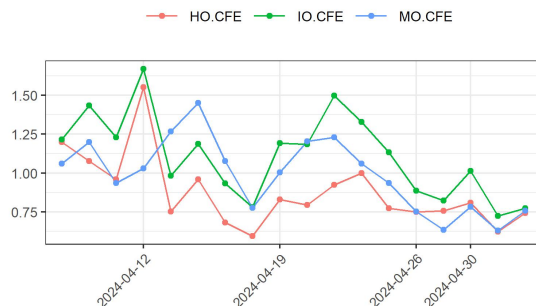
期权成交量——股指



期权持仓量——股指

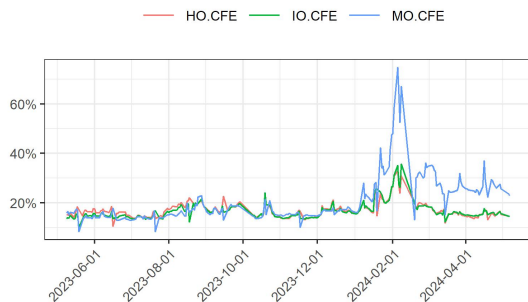


持仓量 PCR——股指

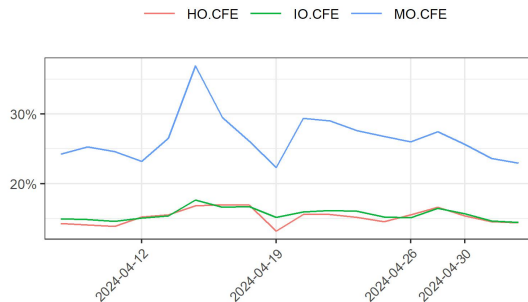


比值 PCR——股指

### 三. 波动率



近 1 年隐含波动率——股指



近 1 月隐含波动率——股指

## 【金属】

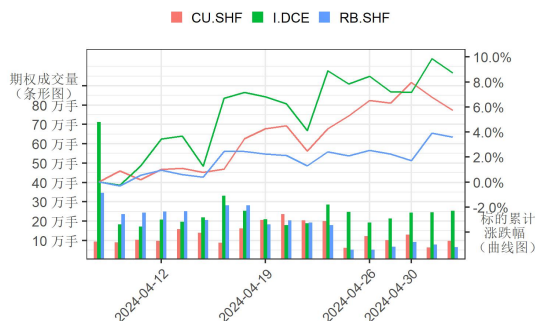
### 一. 行情简述

基本金属涨跌不一，贵金属涨跌不一，黑色系多数下跌。铜跌 0.67%，螺纹钢跌 0.08%，铁矿石跌 1.65%。

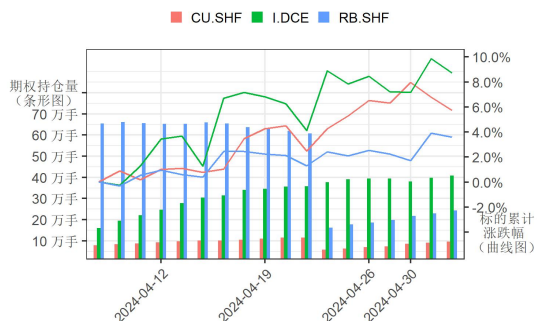


月行情

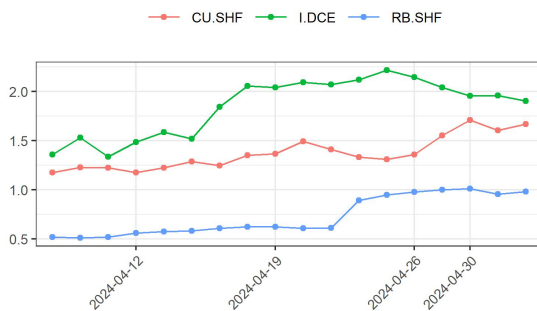
## 二. 期权成交持仓情况



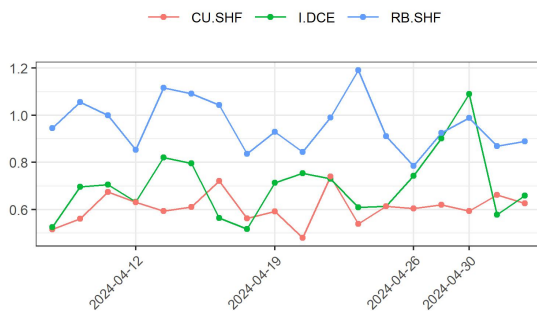
期权成交量



期权持仓量

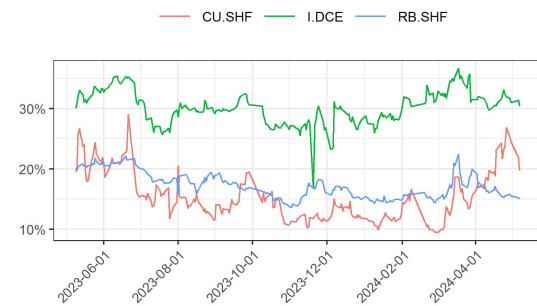


持仓量PCR

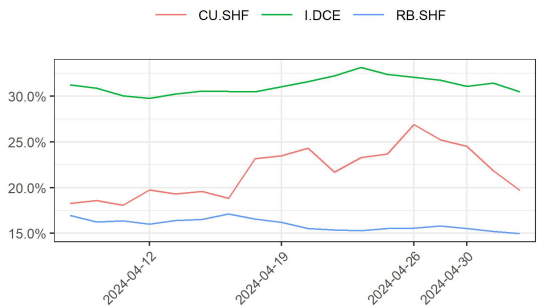


比值PCR

## 三. 波动率



近1年隐含波动率



近1月隐含波动率

## 【能源化工】

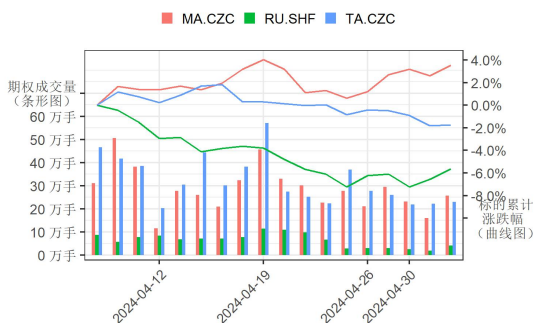
### 一. 行情简述

能化品多数下跌。PTA 跌 0.38%，甲醇跌 0.04%。

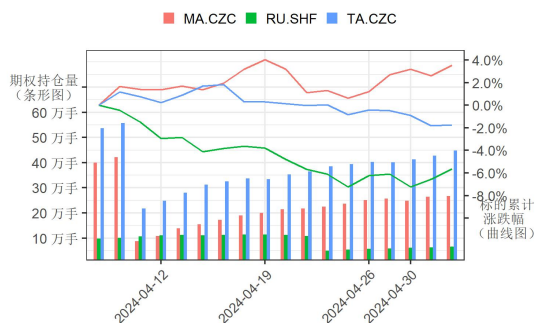


月行情

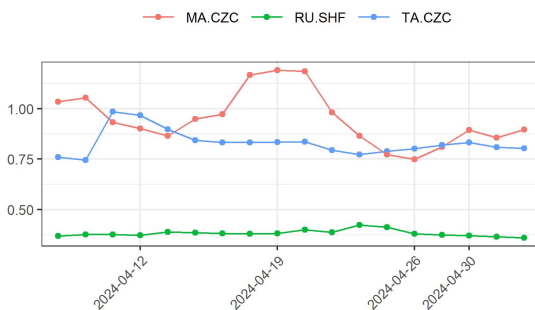
### 二. 期权成交持仓情况



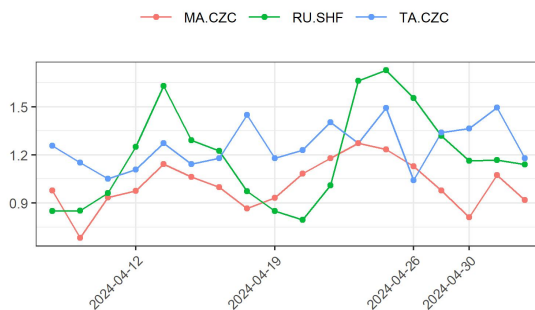
期权成交量



期权持仓量

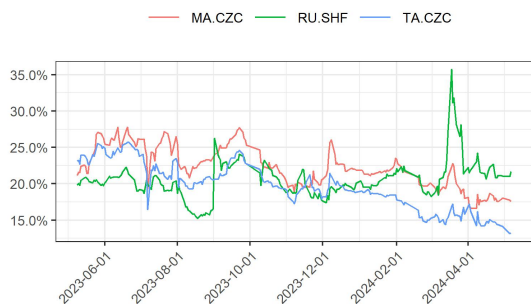


持仓量 PCR

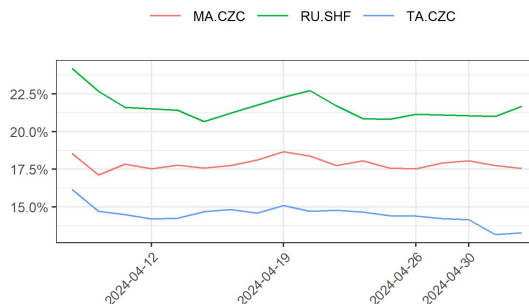


比值 PCR

### 三. 波动率



近1年隐含波动率



近1月隐含波动率

## 【农产品】

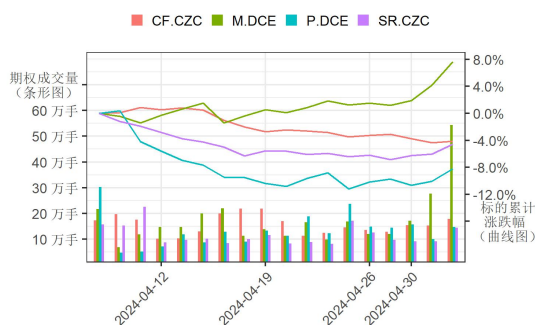
### 一. 行情简述

农产品多数下跌。豆粕跌 0.45%，棉花跌 1.73%，白糖跌 2.2%。

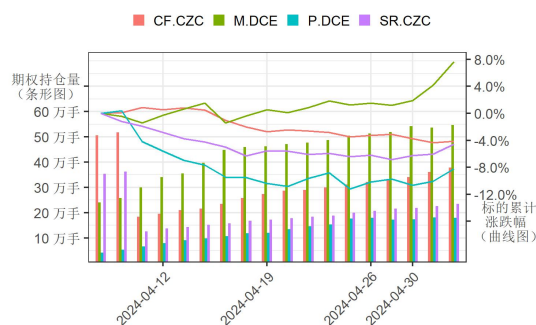


月行情

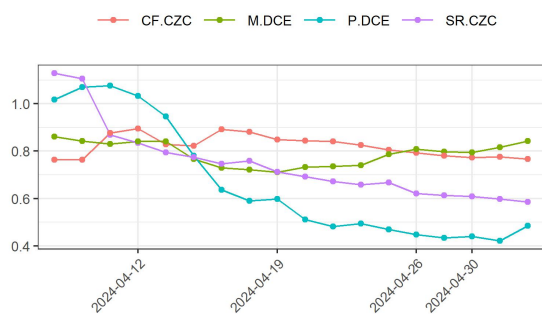
### 二. 期权成交持仓情况



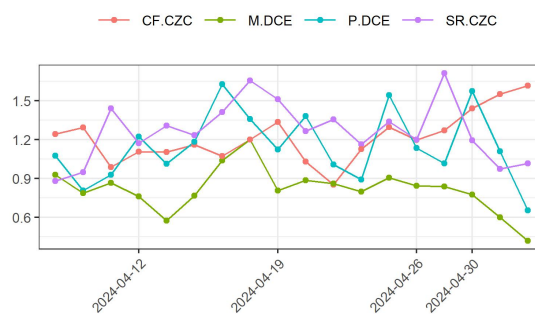
期权成交量



期权持仓量

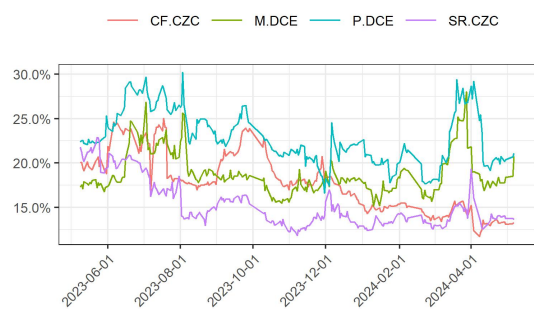


持仓量 PCR

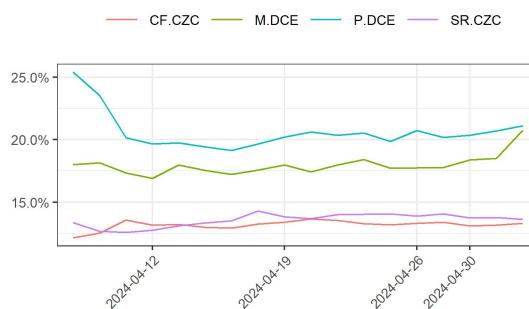


比值 PCR

### 三. 波动率



近 1 年隐含波动率



近 1 月隐含波动率

【以上内容所包含的所有数据、信息和观点仅供参考，并非建议或暗示任何投资决定，您据此所做的任何交易决定应自行负责，我公司不承担由此产生的任何责任。】