期货日报

本版内容仅供参考 据此入市风险自担

# 白糖 谨防中期调整

## 关注后市库存累积及消耗情况

> 短期来看,本年度印度糖产量预估仍有下修空间,助力国际糖价上涨。但中长期看,随着供应紧张态势的缓解,需谨防糖价调整压力。

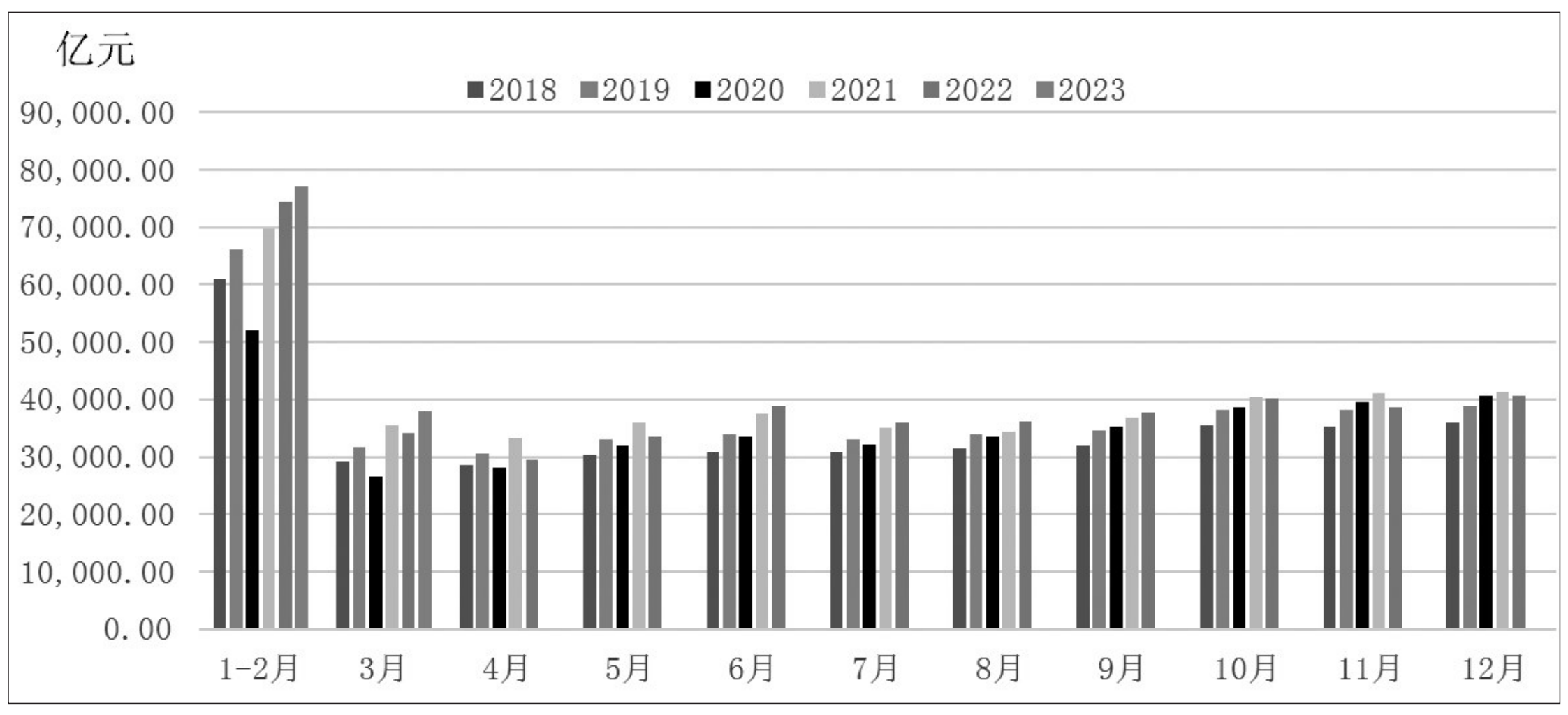

图为社会消费品零售总额情况

**■ 王翠冰**

2023年以来,国内外糖价均持续创新高,加之2022/2023年度全国食糖产量预估下修较大,助力郑糖期价上涨。目前来看,市场不确定性仍较大,糖价具体走势还需基本面的配合。

### 印度糖产量下调超预期

印度糖厂自去年10月1日开始的当前年度生产了3110万吨糖,同比下滑5.4%,因甘蔗供应有限,促使许多糖厂提前收榨,另外当前年度印度开始运作的532家糖厂中,有400家糖厂已停工。预计2022/2023年度印度产糖量约为3300万吨,本年度印度糖产量预估仍有下修空间,助力国际糖价上涨。

4月上半月,巴西中南部累计165家糖厂开榨,去年同期为84家,且产糖量同比增加三倍以上。据Unica称,巴西中南部地区糖厂4月上半月压榨1360.5万吨甘蔗,同比增加约1.5倍,产糖54.2吨,同比增加逾三倍。不过,当前巴西港口拥堵及压榨节奏仍需更长时间才能见到巴西糖源的供应,预计短期仍难缓解当前国际糖市供应紧张的局面。巴西出口贸易数据显示,4月食糖出口量为97.16万吨,较去年同期的131.68万吨减少34.52万吨,减少26.20%。

2022/2023年制糖期,截至3月底,本榨季全国共生产食糖872万吨,同比减少17万吨。国内甜菜糖厂已全部停榨,甘蔗糖厂除云南省外,其他省(区)糖厂已基本停榨。具体来看,3月广西单月产糖22.66万吨,同比减少85.56万吨;销糖50.77万吨,同比减少9.07万吨。截至目前,广西产糖量较去年同期减少明显,加之工业库存同比减少超100万吨,市场供应压力小于去年同期,数据利多糖市,进一步验证了广西白糖产量继续下调的预期。

受干旱影响,广西糖减产已成定局,2022/2023榨季全国食糖产量下修至900万吨。白糖产量增减幅度与价格之间依然保持着紧密的联系。2021/2022年度国内白糖产量处于减产年份,且产量回落至1000万吨以下,较上年度减少110万吨,对应着郑糖价格指数从4880元/吨附近上涨至6190元/吨,上涨空间1310元/吨。2022/2023榨季郑糖价格指数已上涨至6996元/吨,突破了前两年的高点。2022/2023榨季全国食糖产量仍存下修可能,产需缺口超过550万吨,且目前配额外糖价成本较高,定价权转移至国产糖。结合产需缺口扩大、外糖成本高企的情况,郑糖价格指数料仍有上涨空间。

### 国内食糖销量表现良好

商务部数据显示,5月1日,餐饮休闲类消费火热,重点餐饮企业销售额同比增长61.7%;"五一"期间餐饮行业同比增长明显,市场用糖需求增加,预计后市食糖销售表现良好。

中长期而言,按照食糖生产周期,4—9月,食糖新增工业库存处于季节性去库阶段,关注后市库存累积及消耗情况。截至3月,国内食糖工业库存为435万吨,环比减少4.4%,同比减少16.0%。目前食糖工业库存低于去年同期,减幅相对明显,且库存提前进入下降模式,食糖工业库存压力明显小于去年同期。

综上所述,印度糖产量下降幅度超预期,出口配额增加可能性较小,加之巴西港口受降雨影响拥堵严重,短期国际食糖贸易量紧张格局不改,预计国际原糖价格维持高位。郑糖方面,中长期需关注库存去化情况,目前位置操作需保持谨慎态度。

(作者单位:瑞达期货)

---

# 红枣 重心将稳步抬升

**■ 董甜甜**

目前来看,一方面,从红枣企业的物理库存与仓单数据来看,红枣产业链库存压力仍存;但另一方面,随着天气的逐渐升温,红枣将进入冷库储藏阶段,成本端将在一定程度上提升贸易商的心理预期。另外,叠加近两个月消费仍可期,预计红枣价格重心将稳步抬升。

### 旧作库存同期偏高

根据我的农产品网数据,36家样本企业的红枣库存为1.3万吨,去年同期为1.1万吨,同比增长18%。一般来说,红枣收获季在每年的11月至次年1月。由于每年春节的公历日期略有不同,备货月与库存高点的时点也略有差异,近两年春节公历日期较为接近,库存高点分别于每年的12月初和次年1月初见到。2021/2022年度库存高点出现3个月后,库存自1.4万吨下滑0.4万吨至1万吨;2022/2023年度库存高点出现3个月后,库存自1.8万吨下滑0.5万吨至1.3万吨。从近两年红枣企业库存高点后的静态表现对比来看,库存下降速度基本一致,暗示2023年春节期间的消费可能并不那么强劲。无论消费水平的预期如何,当前红枣企业无疑面临的是同比偏高的绝对库存压力。

5月后,随着温度和湿度的上升,红枣在常温环境中容易发生霉变,红枣需转至冷库储存。在零下4摄氏度至5摄氏度的冷库储存条件下,红枣一般可储存2至3年。冷库储存成本提升了红枣贸易商和企业的销售成本与售价预期,每吨红枣冷库储存费用大约为40元/月。

### 消费复苏可期

红枣期货的标准仓单有效期规定:N年11月1日起接受标准仓单注册,仓单有效期至N+1年9月份最后一个工作日(含该日)。截至4月28日,红枣仓单为14897张,与去年同期相比少21.9%。但目前来看,仓单的上升速度仍较快,生产商注册仓单的意愿仍较强。

4月18日,国家统计局发布了一季度经济数据,整体来看消费增长明显回升。一季度社会消费品销售总额同比增长5.8%,较前一季度的负2.7%改善显著。1月至2月较2022年同期增长3.5%,较2021年同期增长10.5%;3月较2022年同期增长10.6%,较2021年同期增长6.7%。一季度不仅持续同比增长,且较2021年也明显增长。

从国家统计局数据可见,一季度全国餐饮收入同比增长13.9%,较2021年同期增长14.5%,较2019年同期增长14%,餐饮消费或已恢复至2019年同期,甚至在其之上。另外,根据文化和旅游部数据,"五一"假期国内旅游出行合计2.74亿人次,按可比口径恢复至2019年同期的119.09%,国内旅游收入恢复至2019年同期的100.66%。"五一"假期旅游数据的复苏,表明旅游和消费需求较为强劲,下游企业对备货等态度或更为积极。

### 关注新季天气变化

红枣消费主要集中在秋冬与春节假期,因其具备干果与滋补的两重属性,夏季来临前整体是消费淡季,传统节日方面的提振主要在于端午节备货与消费。今年端午节在6月下旬,"五一"之后零售与贸易商的备货需求值得关注。

当前枣树已经发芽,随后即将进入花期,主要影响坐果量与坐果时间;7—8月的产区天气主要影响红枣的品质,裂果等问题直接影响商品率。由于前一年度红枣高品质货占比偏少,本年度市场对于天气的关注或更高。当前红枣期价整体处于偏低水平,在需求恢复的大背景下,供给端的风险因素均可能带来较大幅度的价格波动。

(作者单位:国投安信期货)

---

## 期货市场每日资金变动(5月4日)

### 市场点评

商品期货成交额大幅减少,期货市场成交活跃度下降。资金流入三大板块,商品期货资金总计流入金额约为67.40亿元。资金流出金融期货板块,流出金额约为8.11亿元,金融期货成交活跃度降低。从盘面上看,农畜板块生猪下跌3.49%、苹果上涨3.79%;黑色板块集体下挫,焦煤收跌4.26%;能化板块普跌,原油、低硫燃油跌幅超5%;有色板块上涨为主,白银涨幅超3%;股指期货全线飘红。

成交额变动

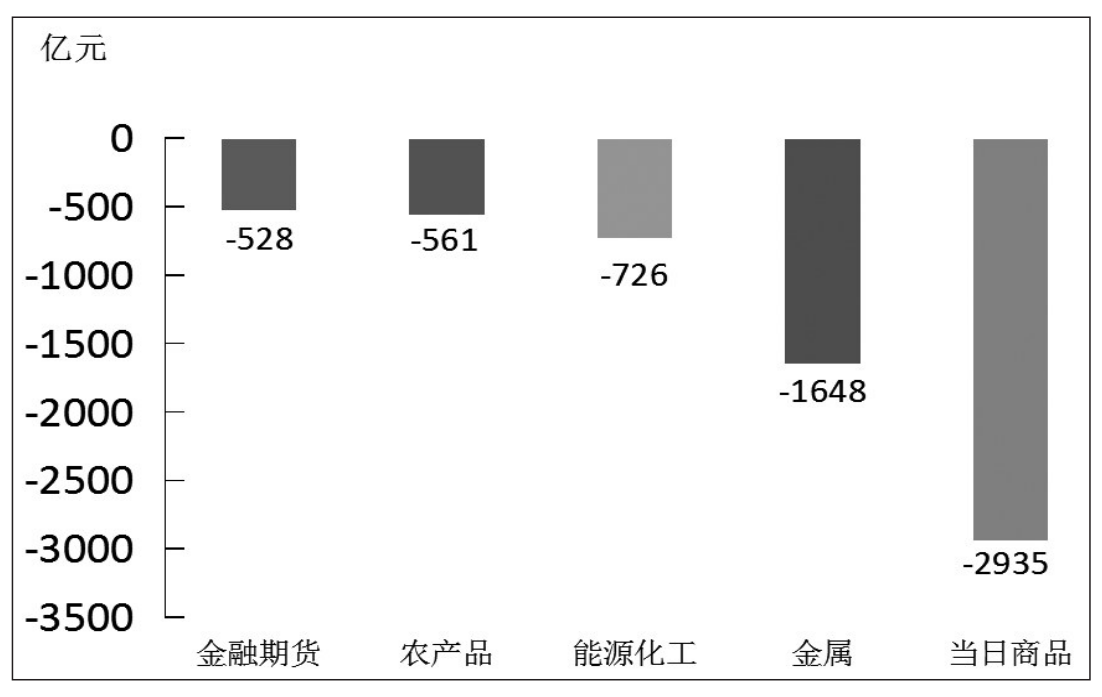

持仓额变动

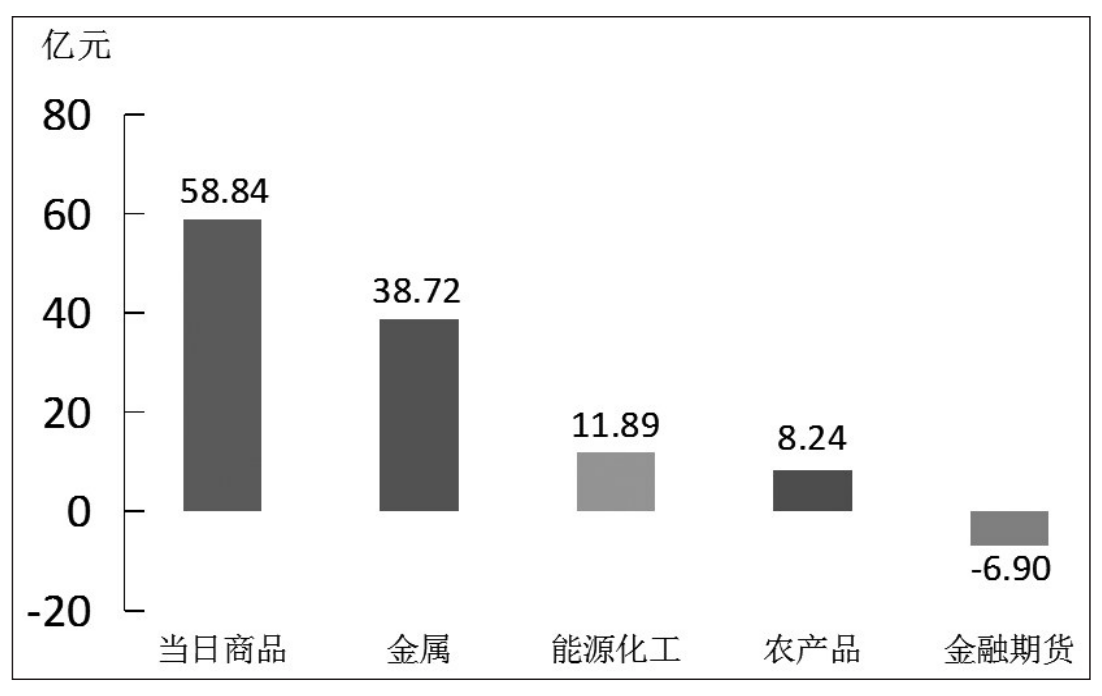

期市品种当日资金进出

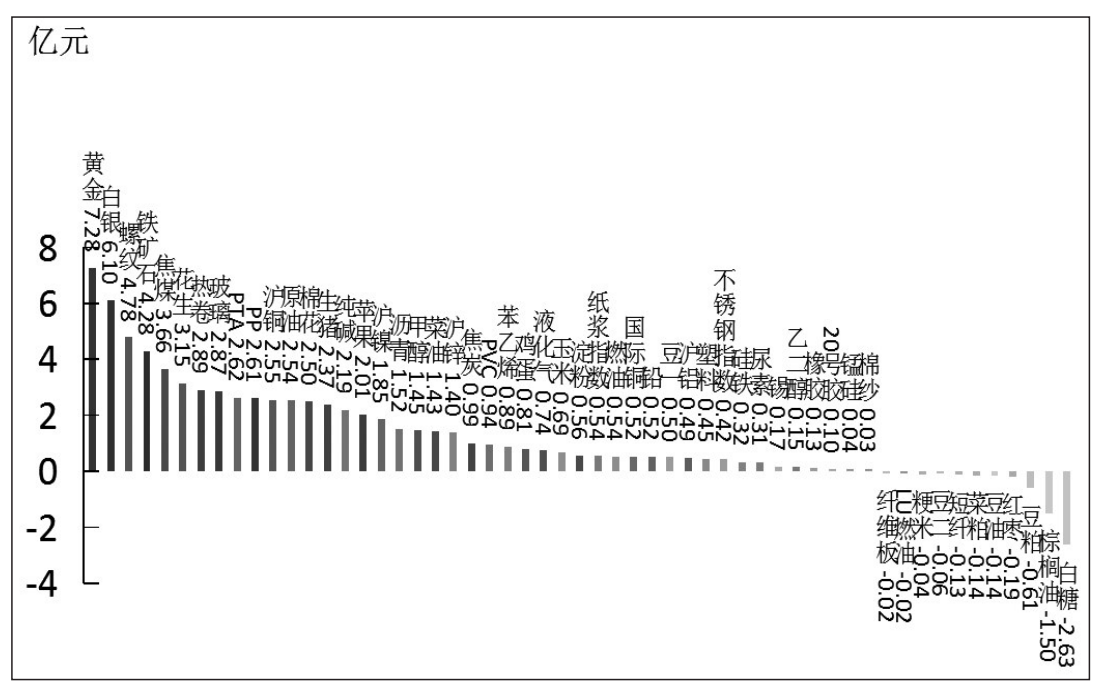

近5日累计资金进出

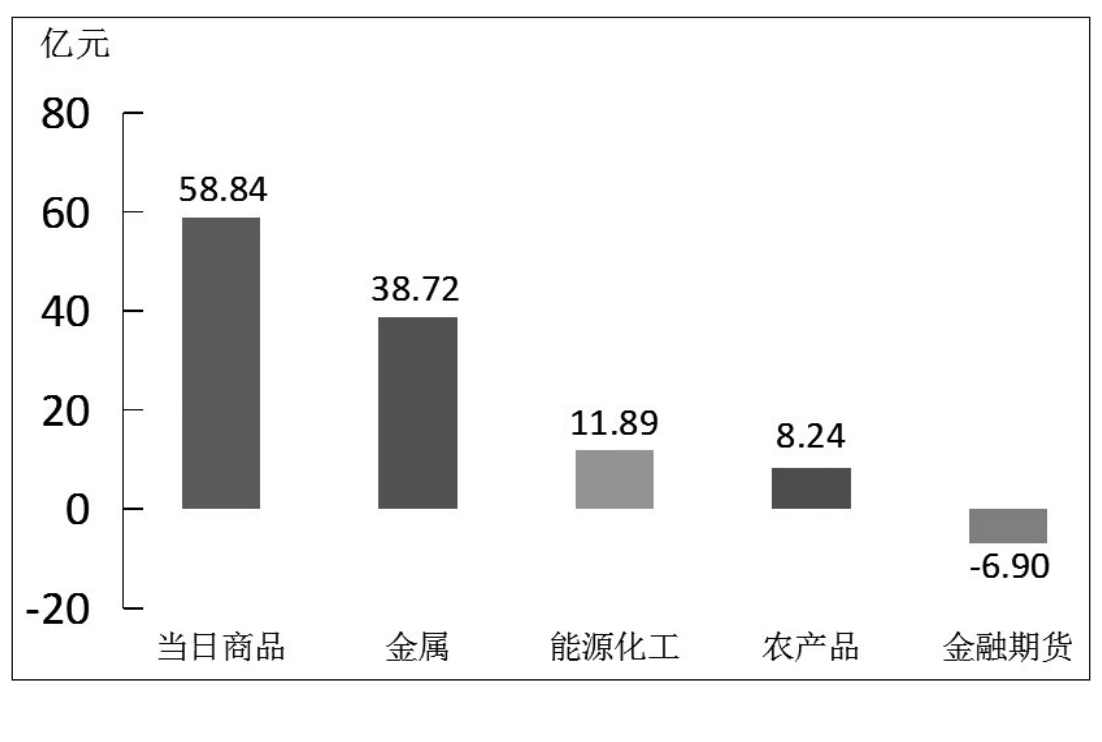

期货市场活跃度

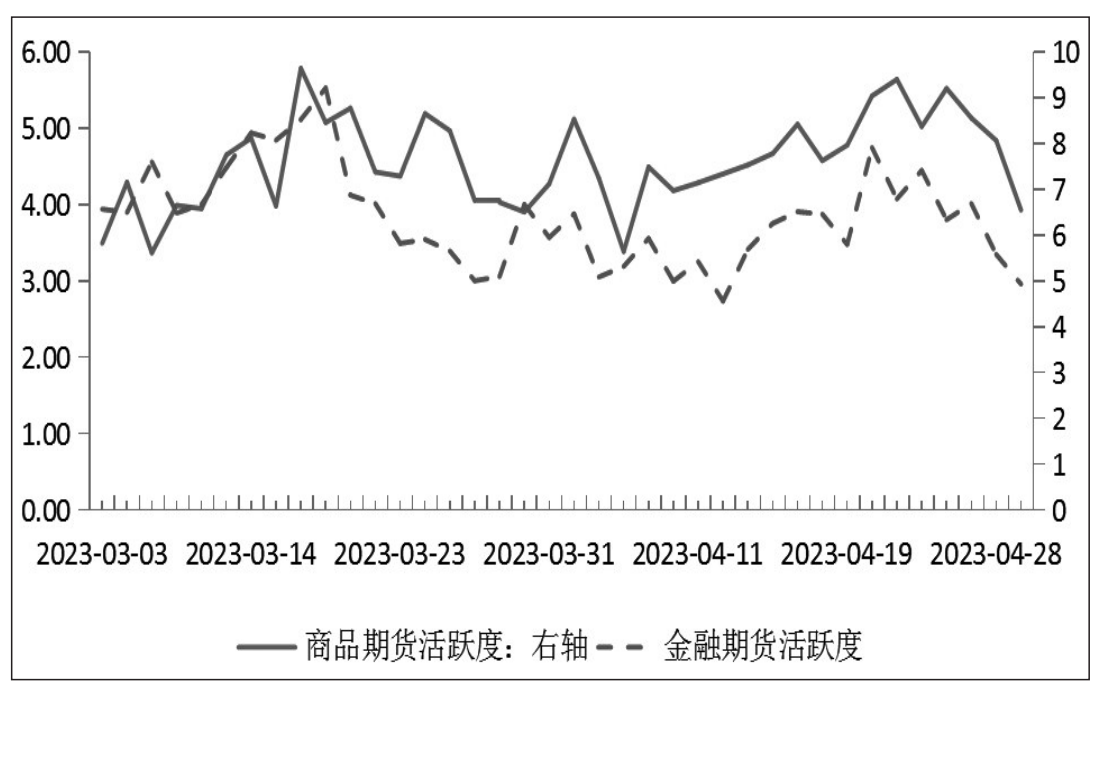

注:商品和期指均按双边计算。每日资金变动数据图表由长江期货姜玉龙提供。

---

## 期货行情(5月4日)

### 上海期货交易所主力合约行情

| 品种 | 交割月 | 开盘价 | 最高价 | 最低价 | 收盘价 | 结算价 | 涨跌 | 成交量(手) | 持仓量(手) | 持仓变化(手) |
|---|---|---|---|---|---|---|---|---|---|---|
| 铜 | 2306 | 66850 | 67320 | 66690 | 66920 | 66990 | 90 | 69291 | 178647 | 2537 |
| | 2307 | 66710 | 67230 | 66580 | 66840 | 66880 | 60 | 29072 | 105625 | 6655 |
| 国际铜 | 2307 | 59200 | 59540 | 59010 | 59240 | 59320 | 170 | 6855 | 21695 | 421 |
| | 2309 | 59190 | 59520 | 58980 | 59270 | 59290 | 90 | 4513 | 578 | 178 |
| 铝 | 2306 | 18415 | 18555 | 18300 | 18415 | 18445 | 5 | 110608 | 211625 | −612 |
| | 2307 | 18425 | 18510 | 18330 | 18395 | 18415 | −5 | 46475 | 120844 | 440 |
| 锌 | 2306 | 21195 | 21395 | 20890 | 21100 | 21150 | −50 | 155849 | 118324 | 4641 |
| | 2307 | 21100 | 21255 | 20740 | 20945 | 21000 | −40 | 54328 | 57649 | 5843 |
| 铅 | 2306 | 15270 | 15395 | 15250 | 15370 | 15365 | 110 | 58930 | 65958 | 4727 |
| | 2307 | 15220 | 15390 | 15205 | 15350 | 15350 | 95 | 18281 | 17864 | 888 |
| 镍 | 2306 | 185020 | 189000 | 184450 | 187280 | 187130 | 5040 | 122634 | 68703 | 2826 |
| | 2307 | 180000 | 184710 | 180000 | 182750 | 182600 | 4550 | 28904 | 43615 | 2046 |
| 锡 | 2306 | 212010 | 214280 | 205000 | 211000 | 209720 | 400 | 95334 | 47790 | −844 |
| | 2307 | 213110 | 214260 | 205200 | 211060 | 209600 | 80 | 29624 | 22290 | 640 |
| 黄金 | 2308 | 458.26 | 459.98 | 454.72 | 455.26 | 456.40 | 11.16 | 104705 | 181965 | 11497 |
| | 2306 | 457.66 | 458.30 | 453 | 453.84 | 455.24 | 11.18 | 56002 | 100133 | −4509 |
| 白银 | 2306 | 5760 | 5807 | 5740 | 5759 | 5777 | 190 | 377031 | 409662 | 9361 |
| | 2308 | 5798 | 5830 | 5763 | 5781 | 5799 | 187 | 134817 | 263356 | 22950 |
| 螺纹钢 | 2310 | 3650 | 3677 | 3609 | 3615 | 3641 | −42 | 1268068 | 2022762 | 67696 |
| | 2311 | 3609 | 3661 | 3587 | 3595 | 3623 | −40 | 130582 | 184882 | 43886 |
| 线材 | 2305 | 4476 | 4476 | 4476 | 4476 | 4476 | −48 | 1 | 0 | −1 |
| | 2306 | 0 | 0 | 0 | 4448 | 4448 | 0 | 0 | 2 | 0 |
| 热轧卷板 | 2310 | 3690 | 3726 | 3657 | 3663 | 3690 | −48 | 422990 | 836045 | 40089 |
| | 2311 | 3694 | 3713 | 3641 | 3648 | 3678 | −46 | 43992 | 67067 | 13373 |
| 不锈钢 | 2306 | 15330 | 15605 | 15320 | 15490 | 15450 | 225 | 90389 | 81331 | 3476 |
| | 2307 | 15130 | 15395 | 15095 | 15325 | 15265 | 210 | 28980 | 27711 | 2291 |
| 原油 | 2306 | 488 | 499.20 | 488 | 497.90 | 494.50 | −33.50 | 55512 | 28465 | 2820 |
| | 2307 | 491 | 500.30 | 488.20 | 499.10 | 496.10 | −33.70 | 27168 | 18510 | 3384 |
| 低硫燃料油 | 2308 | 3600 | 3635 | 3558 | 3615 | 3594 | −227 | 128047 | 127310 | 2339 |
| | 2307 | 3693 | 3754 | 3671 | 3713 | 3703 | −186 | 28210 | 7412 | −3037 |
| 燃料油 | 2309 | 2800 | 2842 | 2750 | 2823 | 2799 | −151 | 860735 | 361163 | 23041 |
| | 2401 | 2719 | 2719 | 2628 | 2689 | 2671 | −148 | 22457 | 21766 | 559 |
| 石油沥青 | 2307 | 3558 | 3576 | 3504 | 3548 | 3531 | −148 | 197585 | 166518 | 6155 |
| | 2308 | 3492 | 3555 | 3480 | 3538 | 3519 | −156 | 141147 | 185103 | 17359 |
| 天然橡胶 | 2309 | 11660 | 11895 | 11595 | 11800 | 11785 | 20 | 309389 | 285391 | 3381 |
| | 2401 | 12750 | 12965 | 12660 | 12860 | 12855 | 10 | 25330 | 17716 | 617 |
| 20号胶 | 2307 | 9500 | 9715 | 9485 | 9620 | 9620 | 20 | 27191 | 63897 | 2324 |
| | 2308 | 9650 | 9775 | 9565 | 9680 | 9680 | 10 | 16438 | 10426 | 303 |
| 纸浆 | 2309 | 5004 | 5100 | 5002 | 5100 | 5060 | −16 | 195219 | 260688 | 630 |
| | 2310 | 5018 | 5080 | 4916 | 5068 | 5052 | 0 | 17987 | 36832 | 7837 |

### 上海期货交易所各品种日间均价

| 合约 | 9:00-10:15 | | 9:00-15:00 | |
|---|---|---|---|---|
| | 加权平均价 | 较前一日涨跌 | 加权平均价 | 较前一日涨跌 |
| CU2306 | 67010 | −150 | 66990 | −240 |
| BC2307 | 59310 | −170 | 59320 | −210 |
| AL2306 | 18465 | 20 | 18445 | −20 |
| ZN2306 | 21220 | −35 | 21150 | −100 |
| PB2306 | 15360 | 105 | 15365 | 110 |
| NI2306 | 186930 | 4280 | 187130 | 4020 |
| SN2306 | 208670 | −380 | 209700 | −890 |
| AU2308 | 457.26 | 11.64 | 456.38 | 11.04 |
| AG2306 | 5780 | 185 | 5777 | 173 |
| RB2310 | 3649 | −50 | 3641 | −42 |
| WR2310 | / | / | / | / |
| HC2310 | 3699 | −60 | 3690 | −51 |
| SS2306 | 15375 | 120 | 15450 | 185 |
| SC2306 | 494.3 | −34.3 | 494.5 | −35.1 |
| LU2308 | 3601 | −219 | 3594 | −242 |
| FU2309 | 2796 | −155 | 2799 | −161 |
| BU2308 | 3519 | −157 | 3520 | −163 |
| RU2309 | 11770 | 0 | 11785 | 5 |
| NR2307 | 9605 | 0 | 9620 | 0 |
| SP2309 | 5052 | −38 | 5062 | −14 |

注:其他合约参考价请登录上海期货交易所网站查询。

### 上海期货交易所商品指数(SHFECI)

| 指数名 | 最新价 | 今开盘价 | 最高价 | 最低价 | 今收盘价 | 昨收盘价 | 涨跌点数 | 结算参考价 |
|---|---|---|---|---|---|---|---|---|
| 上期有色金属指数 | 3997.47 | 3988.91 | 4020.45 | 3973.12 | 3997.47 | 3997.88 | 18.33 | 3997.34 |

### 郑州商品交易所主力合约行情

| 品种 | 交割月 | 开盘价 | 最高价 | 最低价 | 收盘价 | 结算价 | 涨跌 | 成交量(手) | 持仓量(手) | 持仓变化(手) |
|---|---|---|---|---|---|---|---|---|---|---|
| 苹果 | AP310 | 8900 | 8930 | 8734 | 8898 | 8841 | 268 | 189406 | 171612 | 22738 |
| | AP401 | 8859 | 8886 | 8650 | 8882 | 8768 | 298 | 7110 | 12833 | 1627 |
| 一号棉 | CF309 | 15360 | 15775 | 15360 | 15715 | 15620 | 250 | 585643 | 681409 | 29762 |
| | CF307 | 15315 | 15650 | 15250 | 15585 | 15505 | 260 | 108662 | 151879 | 3853 |
| 红枣 | CJ309 | 10615 | 10795 | 10550 | 10675 | 10660 | 170 | 49486 | 48456 | −1443 |
| | CJ401 | 11755 | 12215 | 11690 | 11980 | 11955 | 550 | 1975 | 1772 | 653 |
| 棉纱 | CY309 | 22420 | 22910 | 22420 | 22875 | 22795 | 230 | 2744 | 2532 | 403 |
| | CY401 | 23110 | 23110 | 23010 | 23010 | 23060 | 215 | 6 | 32 | −1 |
| 玻璃 | FG309 | 1773 | 1797 | 1733 | 1738 | 1764 | 1 | 1652424 | 1144799 | 100322 |
| | FG307 | 1890 | 1923 | 1828 | 1841 | 1879 | 9 | 135357 | 209256 | −18924 |
| 粳稻 | JR305 | 0 | 0 | 0 | 0 | 2662 | 0 | 0 | 0 | 0 |
| | JR307 | 0 | 0 | 0 | 0 | 2662 | 0 | 0 | 0 | 0 |
| 晚籼稻 | LR305 | 0 | 0 | 0 | 0 | 2360 | 0 | 0 | 0 | 0 |
| | LR307 | 0 | 0 | 0 | 0 | 2360 | 0 | 0 | 0 | 0 |
| 郑醇 | MA309 | 2287 | 2340 | 2285 | 2304 | 2309 | −28 | 1011492 | 1422778 | 57185 |
| | MA306 | 2300 | 2339 | 2290 | 2306 | 2312 | −36 | 109722 | 254872 | −47386 |
| 菜油 | OI309 | 8034 | 8150 | 7832 | 8127 | 8005 | −73 | 591244 | 280232 | 12955 |
| | OI307 | 8091 | 8176 | 7883 | 8154 | 8050 | −61 | 92539 | 106717 | 3906 |
| 短纤 | PF306 | 7156 | 7276 | 7140 | 7170 | 7198 | −120 | 109447 | 129651 | −24194 |
| | PF307 | 7100 | 7168 | 7028 | 7058 | 7100 | −150 | 70723 | 278739 | 3498 |
| 花生 | PK311 | 10306 | 10382 | 10274 | 10382 | 10310 | 8 | 117949 | 73624 | 70741 |
| | PK310 | 10698 | 10744 | 10584 | 10736 | 10660 | 48 | 93791 | 138313 | 3726 |
| 普麦 | PM305 | 0 | 0 | 0 | 0 | 3122 | 0 | 0 | 0 | 0 |
| | PM307 | 0 | 0 | 0 | 0 | 3122 | 0 | 0 | 0 | 0 |
| 早籼稻 | RI305 | 0 | 0 | 0 | 0 | 2479 | 0 | 0 | 0 | 0 |
| | RI307 | 0 | 0 | 0 | 0 | 2479 | 0 | 0 | 0 | 0 |
| 菜粕 | RM309 | 2973 | 3007 | 2915 | 2919 | 2955 | −9 | 622497 | 399884 | −10533 |
| | RM307 | 2971 | 2988 | 2883 | 2885 | 2936 | −25 | 122528 | 197674 | 414 |
| 菜籽 | RS309 | 5372 | 5535 | 5372 | 5397 | 5425 | −77 | 46 | 10 | 9 |
| | RS311 | 5420 | 5512 | 5420 | 5454 | 5442 | −28 | 6 | 15 | −1 |
| 纯碱 | SA309 | 2058 | 2093 | 2034 | 2051 | 2061 | −59 | 1453007 | 844383 | 47346 |
| | SA401 | 1755 | 1784 | 1748 | 1760 | 1764 | −33 | 179151 | 288133 | 3216 |
| 硅铁 | SF306 | 7260 | 7336 | 7174 | 7236 | 7258 | −54 | 130158 | 137077 | −15373 |
| | SF307 | 7470 | 7538 | 7354 | 7432 | 7442 | −94 | 83811 | 184385 | 10685 |
| 锰硅 | SM306 | 7080 | 7180 | 7054 | 7134 | 7128 | −22 | 132736 | 100427 | −16258 |
| | SM309 | 6940 | 6970 | 6880 | 6944 | 6930 | −40 | 56500 | 115396 | 221 |
| 白糖 | SR307 | 6900 | 6936 | 6834 | 6907 | 6894 | −87 | 793483 | 560105 | −62835 |
| | SR309 | 6872 | 6902 | 6813 | 6878 | 6866 | −78 | 252347 | 430539 | 5151 |
| PTA | TA309 | 5416 | 5446 | 5330 | 5336 | 5388 | −202 | 1491645 | 1547215 | 103738 |
| | TA306 | 5750 | 5800 | 5618 | 5638 | 5728 | −166 | 166886 | 304876 | −23475 |
| 尿素 | UR309 | 1970 | 2033 | 1963 | 1991 | 2002 | 5 | 286221 | 221171 | 6727 |
| | UR307 | 2050 | 2106 | 2040 | 2074 | 2078 | 8 | 20338 | 81424 | 2475 |
| 强麦 | WH305 | 0 | 0 | 0 | 0 | 3198 | 0 | 0 | 0 | 0 |
| | WH307 | 0 | 0 | 0 | 0 | 3317 | 0 | 0 | 0 | 0 |
| 动力煤 | ZC305 | 0 | 0 | 0 | 0 | 801.40 | 0 | 0 | 0 | 0 |
| | ZC306 | 0 | 0 | 0 | 0 | 801.40 | 0 | 0 | 0 | 0 |

### 易盛商品期货价格系列指数(郑商所)

| 指数名称 | 开盘价 | 最高价 | 最低价 | 收盘价 | 涨跌 | 结算价 |
|---|---|---|---|---|---|---|
| 农期综指 | 1230.33 | 1244.37 | 1225.73 | 1241.85 | 7.17 | 1236 |
| 易盛能化A | 1263.7 | 1276.52 | 1252.02 | 1254.21 | −37.76 | 1263.97 |

### 大连商品交易所主力合约行情

| 品种 | 交割月 | 开盘价 | 最高价 | 最低价 | 收盘价 | 结算价 | 涨跌 | 成交量(手) | 持仓量(手) | 持仓变化(手) |
|---|---|---|---|---|---|---|---|---|---|---|
| 大豆1号 | a2307 | 4815 | 4843 | 4760 | 4803 | 4796 | −26 | 130356 | 154332 | 5689 |
| | a2309 | 4789 | 4806 | 4731 | 4758 | 4760 | −31 | 36789 | 34541 | 2813 |
| 大豆2号 | b2306 | 4000 | 4041 | 3938 | 4000 | 3993 | 17 | 77907 | 28624 | −2755 |
| | b2307 | 3962 | 4001 | 3914 | 3976 | 3961 | 11 | 27933 | 19085 | −416 |
| 胶合板 | bb2305 | 0 | 0 | 0 | 400 | 400 | 0 | 0 | 0 | 0 |
| | bb2306 | 0 | 0 | 0 | 400 | 400 | 0 | 0 | 0 | 0 |
| 玉米 | c2307 | 2641 | 2656 | 2589 | 2601 | 2616 | −27 | 470028 | 880418 | −4680 |
| | c2311 | 2580 | 2591 | 2526 | 2530 | 2557 | −14 | 150305 | 312928 | 8406 |
| 玉米淀粉 | cs2307 | 2984 | 2996 | 2928 | 2933 | 2954 | −10 | 189626 | 237648 | 9318 |
| | cs2311 | 2889 | 2899 | 2832 | 2847 | 2855 | −10 | 43153 | 52114 | 2013 |
| 苯乙烯 | eb2306 | 8050 | 8080 | 7943 | 8029 | 8005 | −235 | 170746 | 218418 | 97 |
| | eb2307 | 7950 | 8047 | 7922 | 7982 | 7974 | −252 | 58139 | 85716 | 10897 |
| 乙二醇 | eg2309 | 4088 | 4220 | 4085 | 4210 | 4171 | −1 | 286847 | 397805 | −3527 |
| | eg2306 | 3981 | 4135 | 3960 | 4125 | 4092 | 12 | 33802 | 48226 | −3883 |
| 纤维板 | fb2309 | 1265 | 1285 | 1263.50 | 1278.50 | 1277 | 18.50 | 1051 | 370 | −116 |
| | fb2306 | 1215 | 1246.50 | 1210 | 1246 | 1234.50 | 47 | 414 | 280 | 113 |
| 铁矿石 | i2309 | 705 | 714 | 697 | 698.50 | 704.50 | −10.50 | 547720 | 777815 | 27204 |
| | i2401 | 670 | 671.50 | 656.50 | 657.50 | 663 | −9 | 48190 | 171853 | 9996 |
| 焦炭 | j2309 | 2121 | 2140 | 2082.50 | 2094 | 2106 | −41 | 29142 | 50342 | 2273 |
| | j2401 | 2053 | 2088 | 2040 | 2046.50 | 2052.50 | −43.50 | 696 | 2889 | 187 |
| 鸡蛋 | jd2309 | 4180 | 4200 | 4156 | 4172 | 4176 | −18 | 59377 | 126368 | 4921 |
| | jd2307 | 4096 | 4113 | 4067 | 4070 | 4085 | −13 | 17319 | 31552 | 585 |
| 焦煤 | jm2309 | 1380 | 1381 | 1318 | 1325.50 | 1334.50 | −50 | 77632 | 119668 | 20511 |
| | jm2401 | 1347 | 1349 | 1293 | 1297 | 1305 | −51 | 4586 | 11321 | 2464 |
| 聚乙烯 | l2309 | 7950 | 7996 | 7894 | 7949 | 7949 | −97 | 273877 | 359813 | 7627 |
| | l2306 | 7966 | 8119 | 7901 | 8055 | 8055 | −55 | 30911 | 79422 | −6445 |
| 生猪 | lh2307 | 16375 | 16375 | 15870 | 15905 | 16050 | −430 | 30786 | 41039 | 2406 |
| | lh2309 | 17330 | 17350 | 16950 | 17010 | 17115 | −265 | 8214 | 24323 | 2061 |
| 豆粕 | m2309 | 3503 | 3510 | 3460 | 3469 | 3479 | 1 | 766599 | 1410343 | −6350 |
| | m2307 | 3512 | 3523 | 3463 | 3476 | 3488 | 4 | 137424 | 332301 | −2892 |
| 棕榈油 | p2309 | 6842 | 6938 | 6708 | 6934 | 6844 | 2 | 642289 | 478306 | −7360 |
| | p2306 | 7280 | 7344 | 7148 | 7342 | 7266 | −6 | 38850 | 79918 | −9589 |
| 液化石油气 | pg2306 | 4246 | 4342 | 4226 | 4301 | 4284 | −201 | 74599 | 66442 | −182 |
| | pg2307 | 4120 | 4274 | 4120 | 4233 | 4219 | −213 | 22153 | 30353 | 1828 |
| 聚丙烯 | pp2309 | 7300 | 7374 | 7263 | 7332 | 7325 | −102 | 368789 | 552510 | 23559 |
| | pp2307 | 7120 | 7384 | 7120 | 7347 | 7340 | −124 | 56788 | 70626 | 7721 |
| 粳米 | rr2307 | 3421 | 3429 | 3417 | 3418 | 3424 | −3 | 3546 | 24419 | 103 |
| | rr2306 | 3386 | 3386 | 3376 | 3384 | 3384 | −2 | 2979 | 8530 | −2491 |
| 聚氯乙烯 | v2309 | 5960 | 6048 | 5886 | 5987 | 5974 | −35 | 696200 | 728417 | 10585 |
| | v2306 | 5951 | 6015 | 5860 | 5932 | 5939 | −47 | 72943 | 137384 | −9005 |
| 豆油 | y2309 | 7470 | 7606 | 7352 | 7604 | 7498 | 28 | 653847 | 545721 | 4594 |
| | y2307 | 7608 | 7760 | 7508 | 7750 | 7646 | 24 | 37747 | 121341 | −148 |

### 大连商品交易所指数

| 指数名称 | 开盘 | 最高 | 最低 | 涨跌幅 | 收盘 | 结算 | 昨收盘 | 昨结算 |
|---|---|---|---|---|---|---|---|---|
| 大商所农产品期货价格指数 | 1667.31 | 1680.1 | 1643.28 | 0.48% | 1679.42 | 1672.06 | 1667.34 | 1671.39 |
| 大商所工业品期货价格指数 | 3306.19 | 3333.89 | 3296.02 | −1.52% | 3309.86 | 3307.19 | 3365.41 | 3360.9 |

### 中国金融期货交易所主力合约行情

| 合约代码 | 开盘价 | 最高价 | 最低价 | 成交量 | 成交金额(万元) | 持仓量 | 收盘价 | 结算价 | 涨跌 |
|---|---|---|---|---|---|---|---|---|---|
| IF2305 | 4017.40 | 4036.20 | 4005.40 | 43551 | 5257795.51 | 58945 | 4033.60 | 4029.20 | 5.8 |
| IF2306 | 4009.00 | 4026.60 | 3994.40 | 17020 | 2049263.61 | 90191 | 4024.00 | 4018.40 | 6.2 |
| IC2305 | 6239.60 | 6256.60 | 6226.00 | 28165 | 3517560.08 | 65412 | 6256.60 | 6250.80 | 16.8 |
| IC2306 | 6212.00 | 6235.00 | 6202.20 | 11547 | 1436558.28 | 108333 | 6235.00 | 6227.20 | 21.4 |
| IM2305 | 6723.00 | 6747.20 | 6689.00 | 20870 | 2804279.91 | 45667 | 6725.20 | 6722.20 | 2 |
| IM2306 | 6708.80 | 6725.60 | 6667.00 | 10929 | 1463364.03 | 66648 | 6702.00 | 6698.40 | 3.6 |
| IH2305 | 2668.00 | 2698.80 | 2658.00 | 30347 | 2443400.12 | 39243 | 2694.80 | 2692.20 | 15 |
| IH2306 | 2659.80 | 2685.60 | 2648.00 | 15076 | 1208317.95 | 51517 | 2682.20 | 2679.60 | 13.6 |
| TS2306 | 101.04 | 101.065 | 101.03 | 17166 | 3469012.81 | 54308 | 101.045 | 101.045 | 0.045 |
| TS2309 | 100.835 | 100.88 | 100.835 | 5981 | 1206565.40 | 14337 | 100.87 | 100.87 | 0.035 |
| TF2306 | 101.565 | 101.62 | 101.51 | 40219 | 4083817.79 | 92530 | 101.53 | 101.54 | 0.06 |
| TF2309 | 101.29 | 101.31 | 101.225 | 9771 | 989367.24 | 26146 | 101.265 | 101.26 | 0.09 |
| T2306 | 101.42 | 101.445 | 101.36 | 41944 | 4253032.95 | 169733 | 101.385 | 101.395 | 0.15 |
| T2309 | 100.84 | 100.915 | 100.81 | 10487 | 1057779.45 | 45961 | 100.885 | 100.89 | 0.18 |
| TL2306 | 96.89 | 97.1 | 96.89 | 4220 | 409442.83 | 6731 | 97.1 | 97.06 | 0.46 |
| TL2309 | 96.3 | 96.52 | 96.23 | 647 | 62390.01 | 2573 | 96.5 | 96.49 | 0.45 |

### 广州期货交易所主力合约行情

| 商品名称 | 交割月份 | 开盘价 | 最高价 | 最低价 | 收盘价 | 结算价 | 涨跌 | 成交量 | 持仓量 | 持仓量变化 |
|---|---|---|---|---|---|---|---|---|---|---|
| 工业硅 | 2308 | 15160 | 15325 | 15120 | 15190 | 15210 | 45 | 42299 | 65291 | 4473 |
| | 2309 | 14995 | 15285 | 14995 | 15155 | 15140 | −5 | 16674 | 16283 | 1802 |

### 中证商品指数公司指数行情

| 指数名称 | 开盘价 | 最高价 | 最低价 | 收盘价 | 结算价 | 涨跌 | 涨跌幅(%) |
|---|---|---|---|---|---|---|---|
| 中证商品期货指数 | 1712.31 | 1724.79 | 1707.23 | 1712.00 | 1714.99 | −7.57 | −0.44 |
| 中证商品期货价格指数 | 1308.32 | 1317.86 | 1304.44 | 1308.09 | 1310.37 | −5.78 | −0.44 |
| 中国国债期货收益指数10年期 | 120.087 | 120.110 | 120.016 | 120.045 | 120.057 | 0.178 | 0.15 |
| 中国国债期货收益指数5年期 | 111.330 | 111.379 | 111.269 | 111.291 | 111.302 | 0.066 | 0.06 |
| 中国国债期货收益指数2年期 | 105.279 | 105.300 | 105.268 | 105.284 | 105.284 | 0.047 | 0.04 |
| 中证中金商品指数 | — | — | — | 2991.80 | — | −54.60 | −1.79 |

注1:中证商品期货指数系列、中国国债期货收益指数系列涨跌幅=(今收盘−昨结算)/昨结算×100%。

注2:中证中金商品指数涨跌幅=(今收盘−昨收盘)/昨收盘×100%。

### 各品种持仓及仓单变动

| | 品种 | 多头持仓 | 空头持仓 | 净持仓 | 注册仓单量 | 当日仓单变动 |
|---|---|---|---|---|---|---|
| 上期所 | 铜 | 111607 | 113986 | −2379 | 61162 | −1169 |
| | 国际铜 | 20565 | 20957 | −392 | 10817 | 0 |
| | 铝 | 140216 | 127929 | 12287 | 138258 | −3553 |
| | 锌 | 69690 | 81206 | −11516 | 17707 | −981 |
| | 铅 | 45489 | 51306 | −5817 | 22454 | 480 |
| | 镍 | 44416 | 46190 | −1774 | 783 | −76 |
| | 锡 | 32062 | 32946 | −884 | 8428 | −62 |
| | 黄金 | 80902 | 46439 | 34463 | 2754 | 0 |
| | 白银 | 207264 | 150484 | 56780 | 1810850 | −24922 |
| | 螺纹钢 | 1169640 | 1309847 | −140207 | 128341 | −1199 |
| | 线材 | —— | —— | —— | 0 | 0 |
| | 热轧卷板 | 578683 | 540569 | 38114 | 26148 | 0 |
| | 不锈钢 | 55737 | 66201 | −10464 | 62310 | −665 |
| | 原油 | —— | —— | —— | 13014000 | 0 |
| | 低硫燃料油 | 110815 | 115125 | −4310 | 12590 | 0 |
| | 燃料油 | 236569 | 229330 | 7239 | 148570 | 0 |
| | 石油沥青 | 149109 | 153122 | −4013 | 41980 | 0 |
| | 天然橡胶 | 133576 | 203928 | −70352 | 184060 | −50 |
| | 20号胶 | 52103 | 55738 | −3635 | 49897 | −201 |
| | 纸浆 | 134500 | 172637 | −38137 | 270412 | 1810 |
| 郑商所 | 苹果 | 122472 | 118679 | 3793 | 0 | 0 |
| | 棉花 | 618746 | 746401 | −127655 | 15515 | 111 |
| | 红枣 | 27064 | 37949 | −10885 | 14956 | 59 |
| | 棉纱 | 2100 | 2491 | −391 | 0 | 0 |
| | 玻璃 | 1020889 | 1084683 | −63794 | 275 | −5 |
| | 粳稻 | —— | —— | —— | 0 | 0 |
| | 晚籼稻 | —— | —— | —— | 0 | 0 |
| | 郑醇 | 1341529 | 1409160 | −67631 | 10137 | 0 |
| | 菜油 | 270747 | 305140 | −34393 | 89 | −50 |
| | 短纤 | 499633 | 497143 | 2490 | 9812 | −2188 |
| | 花生 | 123423 | 135264 | −11841 | 0 | 0 |
| | 普麦 | —— | —— | —— | 0 | 0 |
| | 早籼稻 | —— | —— | —— | 0 | 0 |
| | 菜粕 | 477949 | 509790 | −31841 | 200 | 200 |
| | 菜籽 | 26 | 26 | 0 | 0 | 0 |
| | 纯碱 | 848930 | 885036 | −36106 | 375 | 127 |
| | 硅铁 | 357299 | 379154 | −21855 | 16008 | 601 |
| | 锰硅 | 345203 | 336059 | 9144 | 12503 | 0 |
| | 白糖 | 792423 | 740781 | 51642 | 63443 | 1024 |
| | PTA | 1533270 | 1569987 | −36717 | 27629 | 1904 |
| | 尿素 | 251494 | 261373 | −9879 | 1356 | 0 |
| | 强麦 | —— | —— | —— | 0 | 0 |
| | 动力煤 | —— | —— | —— | 0 | 0 |
| 大商所 | 豆一 | 118181 | 118381 | −200 | 8,634 | 0 |
| | 豆二 | 18796 | 22351 | −3555 | —— | —— |
| | 胶合板 | —— | —— | —— | —— | —— |
| | 玉米 | 713923 | 664928 | 48995 | 41,054 | −153 |
| | 玉米淀粉 | 185779 | 164891 | 20888 | 400 | 400 |
| | 苯乙烯 | 152064 | 138895 | 13169 | 1,700 | 1,700 |
| | 乙二醇 | 216228 | 259977 | −43749 | 9,699 | 2,300 |
| | 纤维板 | —— | —— | —— | 75 | 0 |
| | 铁矿石 | 436524 | 449970 | −13446 | 1,300 | 0 |
| | 焦炭 | 27276 | 28401 | −1125 | 1,100 | 0 |
| | 鸡蛋 | 63176 | 71302 | −8126 | —— | —— |
| | 焦煤 | 66840 | 70515 | −3675 | —— | —— |
| | 聚乙烯 | 228980 | 241919 | −12939 | 502 | 0 |
| | 生猪 | 24210 | 25221 | −1011 | —— | —— |
| | 豆粕 | 949434 | 1129221 | −179787 | 7,847 | 0 |
| | 棕榈油 | 281548 | 318588 | −37040 | 700 | 0 |
| | 液化石油气 | 44542 | 47993 | −3451 | 3,505 | 0 |
| | 聚丙烯 | 315310 | 363571 | −48261 | 1,845 | 0 |
| | 粳米 | 23610 | 23773 | −163 | —— | —— |
| | 聚氯乙烯 | 438659 | 465247 | −26588 | 5,247 | 48 |
| | 豆油 | 325099 | 408622 | −83523 | 6,520 | 0 |
| 广期所 | 工业硅 | —— | —— | —— | —— | —— |
| 中金所 | 沪深300期指 | 62122 | 77619 | −15497 | —— | —— |
| | 中证500期指 | 85303 | 93260 | −7957 | —— | —— |
| | 中证1000期指 | 51066 | 56381 | −5315 | —— | —— |
| | 上证50期指 | 37159 | 47254 | −10095 | —— | —— |
| | 2年期期债 | 47149 | 50951 | −3802 | —— | —— |
| | 5年期期债 | 77003 | 79106 | −2103 | —— | —— |
| | 10年期期债 | 145969 | 139259 | 6710 | —— | —— |
| | 10年期期债 | 5874 | 6370 | −496 | —— | —— |