



徽商期货
HUI SHANG FUTURES



徽商期货金钥匙
HUI SHANG FUTURES GOLDEN KEY

RESEARCH REPORT

徽商期货

徽商期货有限责任公司

投资咨询业务资格：皖证监函字【2013】280号

徽商期货研究所证券部分析师 李永东

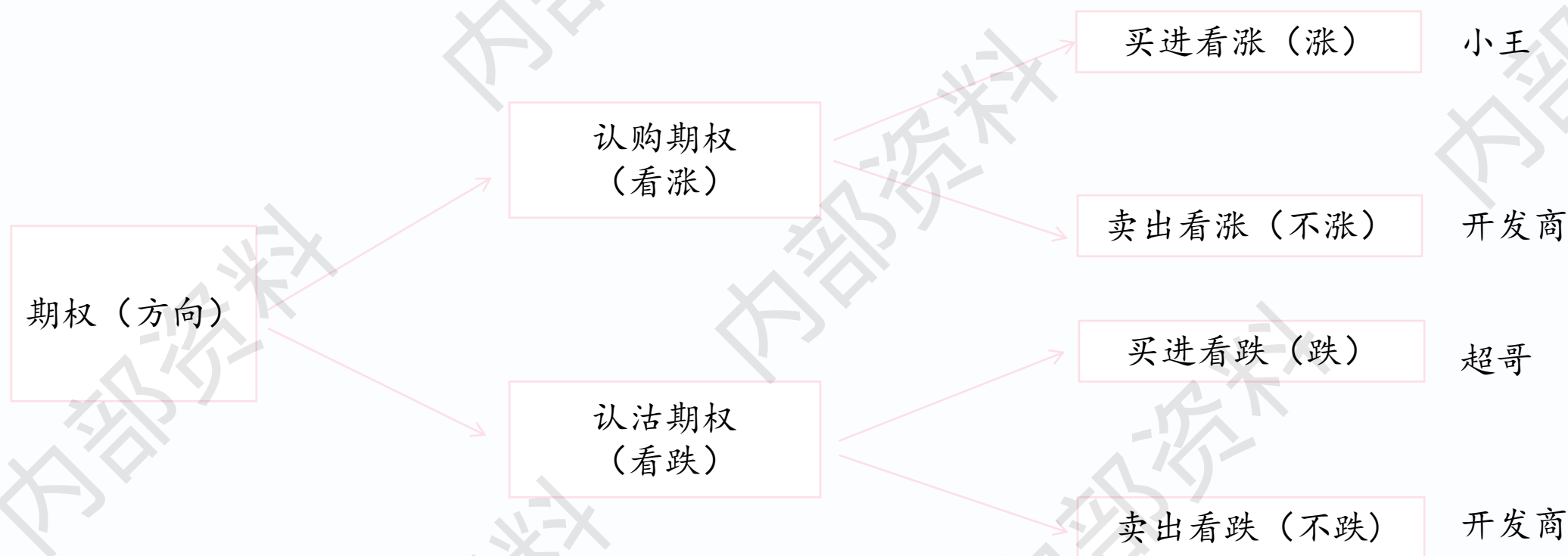
从业资格号：F03112263

制作日期：2024.03.14

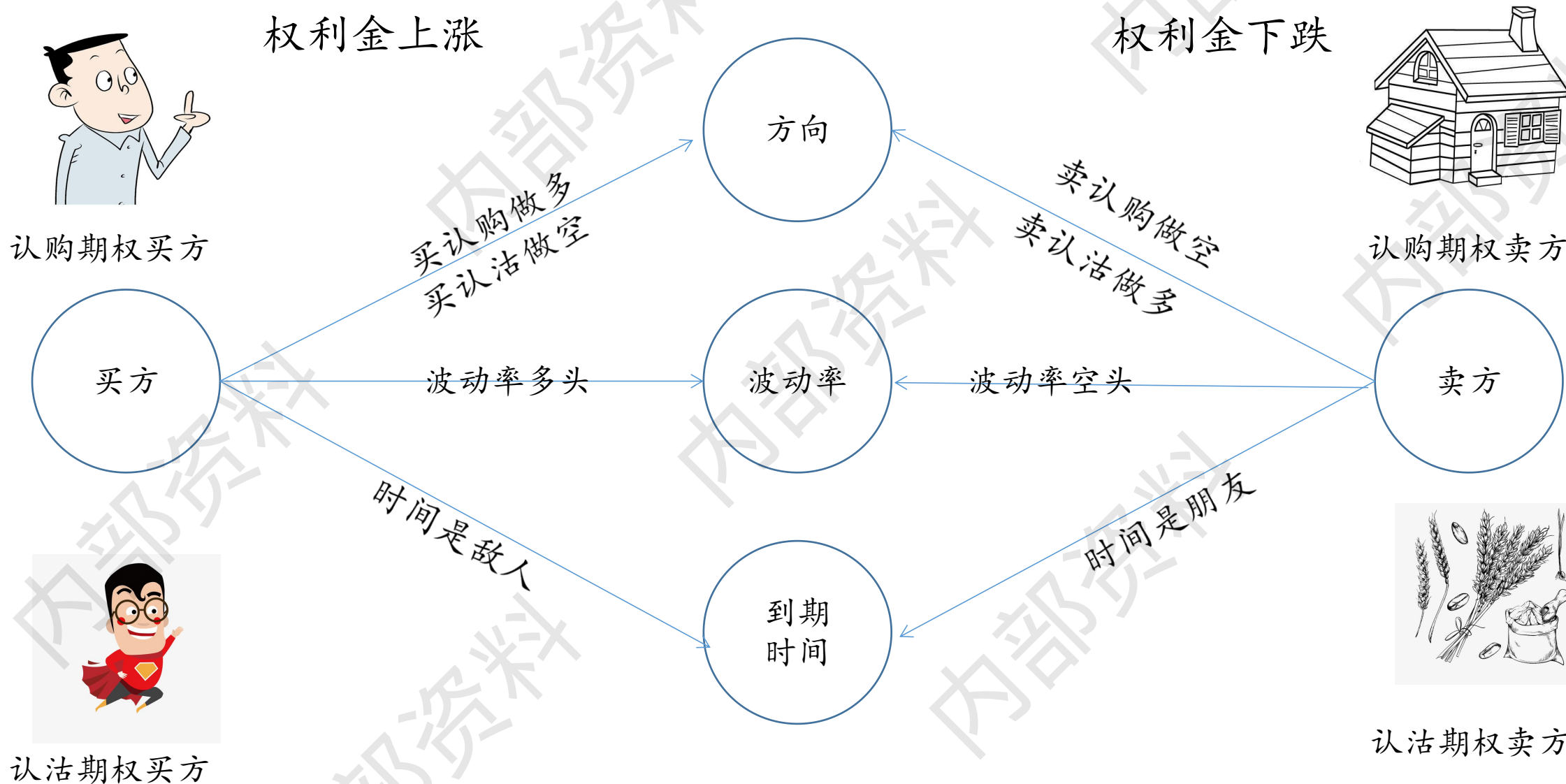
期权制胜！

单腿策略如何应用？

期权交易4个基本方向



买方和卖方



4个策略

买入看涨（认购）期权

强烈看多后市

涨过所买行权价位

卖出看涨（认购）期权

看空后市

涨不过所卖行权价位

买入看跌（认沽）期权

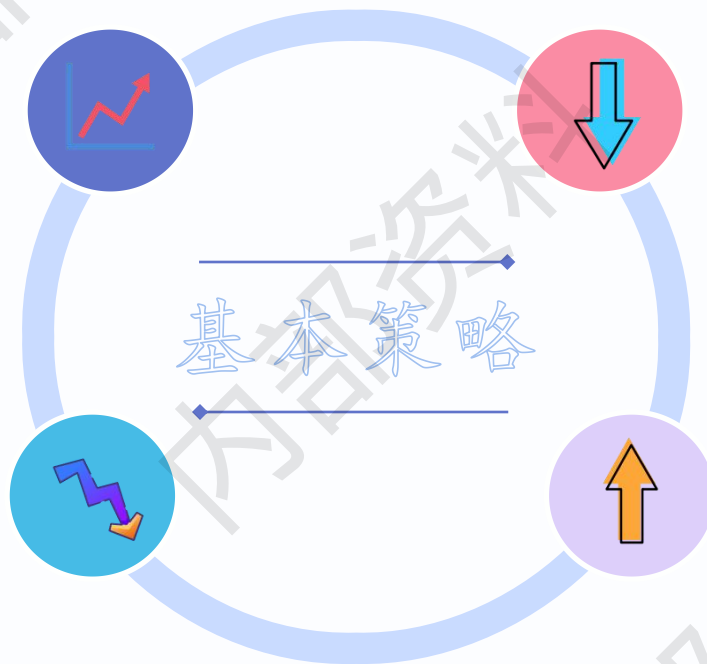
强烈看空后市

跌破所买行权价位

卖出看跌（认沽）期权

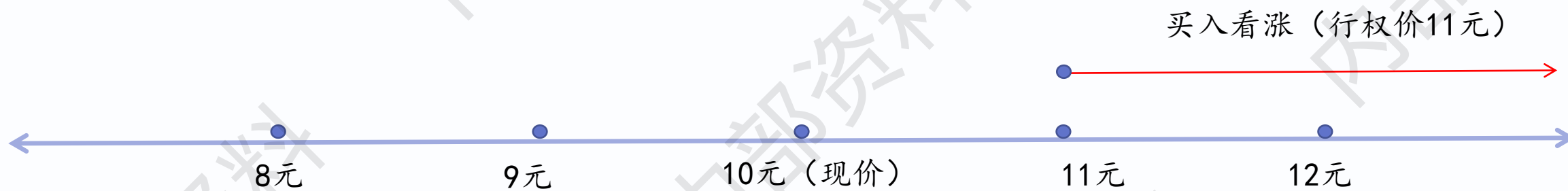
看多后市

跌不破所卖行权价位



买入看涨期权策略

策略逻辑



适用行情

强烈看多



急涨行情

明显上升行情：均线，MACD等指标共振（持仓可久些）；重大利好（偏短线）




超跌反弹

短暂做多窗口，不用过度虚值合约



突破压力位（谨慎）

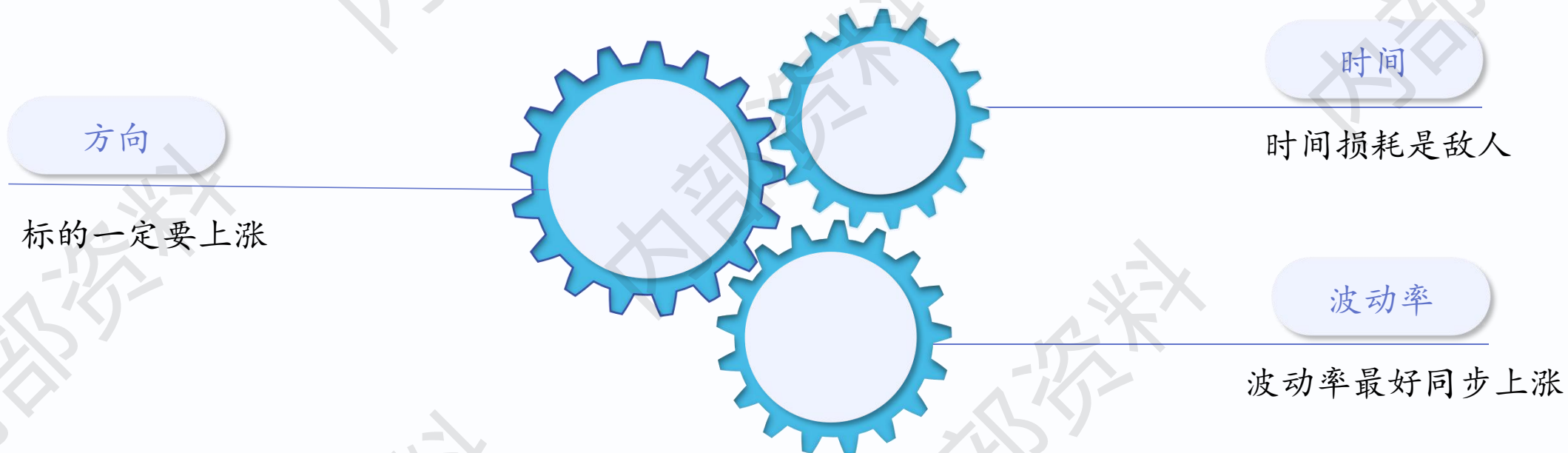
平台上方，年线，半年线等



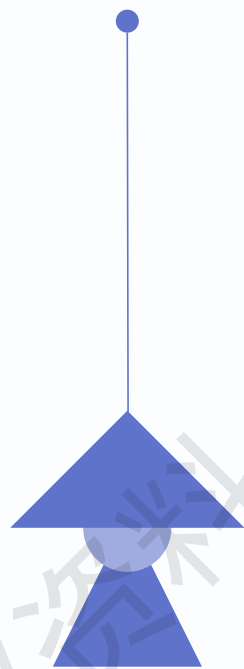
高位追高

买方风险有限

问题思考



注意事项




短线交易

持仓周期短

T+0

时间是敌人




胜率 低

控制仓位

及时止盈止损

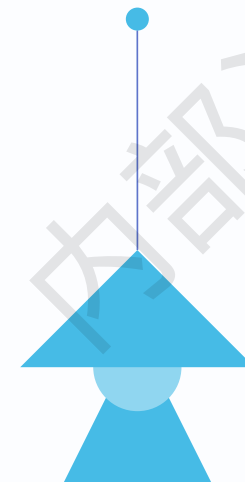
赚钱拿不住

亏钱拿得稳



波动率

波动率高 低



合约选择

博大涨用虚值

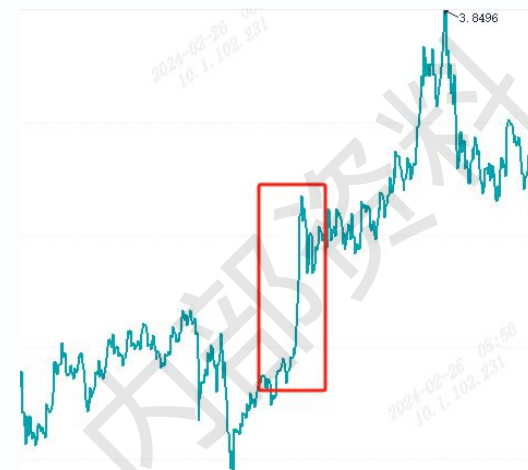
判断不准用实值或

者平值

急涨行情

2020. 07. 01-07. 03: 50ETF 上涨7.95%

2020. 07. 06: 50ETF 继续大涨9.22%



急涨行情

2020年7月6日期权T型报价表

上海证券交易所		沪50ETF(510050)						
标的		收盘价		涨跌				
沪50ETF(510050)		3.469		8.85% ▲ 0.2820				
◀		认购期权(Call)						202007 ▼
收盘价	涨跌	涨跌幅	开盘价	最低价	最高价	成交量	持仓量	16天
0.6600	0.3179	92.93%	0.3719	0.3719	0.6600	23,703	13,270	2.850
0.6106	0.3187	109.18%	0.3281	0.3281	0.6106	30,018	25,966	2.900
0.5456	0.2986	120.89%	0.2802	0.2802	0.5657	51,733	28,228	2.950
0.5160	0.3171	159.43%	0.2360	0.2360	0.5176	102,078	39,635	3.000
0.4086	0.2937	255.61%	0.1481	0.1481	0.4099	171,607	45,709	3.100
0.3263	0.2665	445.65%	0.0900	0.0900	0.3308	318,197	57,167	3.200
0.2328	0.2027	673.42%	0.0600	0.0600	0.2457	523,613	70,865	3.300
0.1735	0.1566	926.63%	0.0396	0.0338	0.1749	532,822	75,638	3.400
0.1189	0.1064	851.20%	0.0300	0.0243	0.1224	502,847	108,530	3.500
0.0823	0.0769	1424.07%	0.0195	0.0160	0.0850	428,511	92,144	3.600

实值

虚值

超跌反弹



为什么不用过度虚值合约？

统计	代码	名称	涨幅%	现价	涨跌	买价	卖价	总量	现量	涨跌%	换手%	今开	最高	最低
1	510300	沪深300ETF	R 1.69	4.040	0.067	4.037	4.040	608.7万	12716	0.97	5.64	4.035	4.050	3.94
2	510050	上证50ETF	R 1.82	2.736	0.049	2.736	2.737	973.4万	3583	0.74	5.39	2.720	2.745	2.67
3	159919	沪深300ETF	R 1.23	4.037	0.049	4.038	4.040	102.1万	32	0.90	2.50	4.036	4.047	3.94

方向做多了还是有可能亏钱，原因还是波动率快速回落

实时行情	合约代码	持仓量	卖量	卖价	买量	买价	涨幅%	现价	行权价
	10004123	2434	1	0.2449	1	0.2430	23.36	0.2440	2.5000
	10004124	1517	3	0.1986	20	0.1958	26.43	0.1971	2.5500
	10004125	2836	1	0.1530	30	0.1524	29.79	0.1538	2.6000
	10004115	20230	1	0.1104	6	0.1103	27.51	0.1103	2.6500
	10004099	57757	30	0.0738	32	0.0735	25.47	0.0739	2.7000
	10004075	76051	30	0.0457	1	0.0455	20.37	0.0455	2.7500
	10004021	91570	565	0.0262	226	0.0261	4.40	0.0261	2.8000
	10003891	78427	90	0.0150	90	0.0150	7.14	0.0150	2.8500
	10003783	129371	147	0.0096	147	0.0096	-5.10	0.0093	2.9000
	10003784	110699	122	0.0051	104	0.0048	-13.56	0.0051	2.9500
	10003785	186679	9	0.0035	161	0.0034	-27.66	0.0034	3.0000
	10003786	291957	295	0.0025	56	0.0024	-3.85	0.0025	3.1000
	10003787	200933	773	0.0012	82	0.0011	-45.00	0.0011	3.2000
	10003788	92883	91	0.0008	1928	0.0007	-11.11	0.0008	3.3000
	10003789	53277	11	0.0007	50	0.0006	-25.00	0.0006	3.4000
	10003790	28978	9	0.0005	1022	0.0004	-37.50	0.0005	3.5000
	10003791	21749	360	0.0005	357	0.0004	-37.50	0.0005	3.6000
	10003823	14405	82	0.0006	310	0.0003	-20.00	0.0004	3.7000
	10003831	25324	1069	0.0007	59	0.0005	100.00	0.0006	3.8000

为什么不用过度虚值合约？

2022年10月12号：超跌反弹



后续行动——盈利

01

持仓不动 (加仓)

1. 优点：后续市场继续上涨，收益更高；
2. 缺点：市场下跌，收益会缩水很快。



02

平仓落袋

- 优点：及时止盈，落袋为安；
- 缺点：无法享受市场继续上涨的收益。



03

盈利移仓

- 用利润买入更加虚值的合约
博取上涨收益，风险控制；
- 缺点：持仓减小，市场下跌影响利润



04

合成牛差

- 优点：更加稳健，规避快速回撤风险
- 缺点：继续大涨影响收益



后续行动---亏损

1



及时止损

1. 百分比止损
2. 时间止损（3、5天）

2



补仓

1. 平值或者实一档；
2. 看多是前提

3

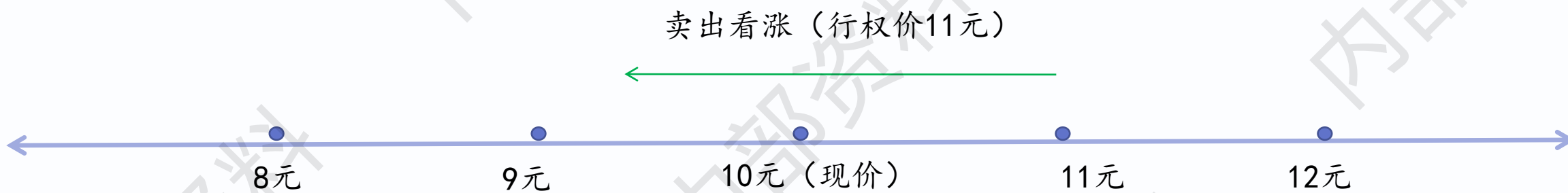


牛市价差

降低盈亏平衡点，
向下移仓

卖出看涨期权策略

策略逻辑



适用行情

不
涨



下降趋势
顺势而为




关键压力位

季线，半年线，年线，区间平台上方




急涨后的下跌

时机把握（短线），方向+波动率的利润

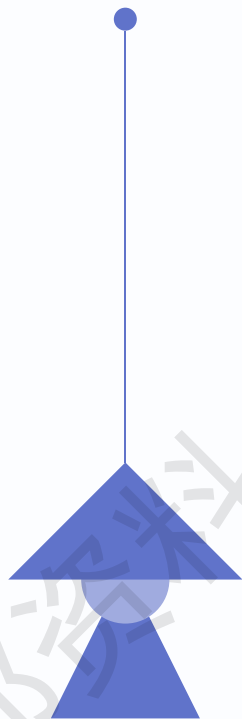


涨不过你认为的压力位

问题思考




注意事项



中线交易

持仓周期相对可以
久一些


时间是朋友



胜率较高

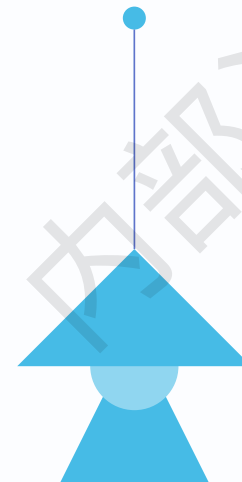
控制仓位（保证金）

风险管理很重要



波动率

希望波动率走低



合约选择

虚值合约胜率更高

实值和平值合约带方向

卖快到期合约？

下降趋势



急涨背离

2020. 07. 01-07. 06: 50ETF 上涨17%左右



急涨背离

2020年7月7日认购期权报价

上海证券交易所		沪50ETF(510050)						
标的		收盘价		涨跌				
沪50ETF(510050)		3.402		-1.93% ▼ -0.0670				
认购期权(Call)								202007
收盘价	涨跌	涨跌幅	开盘价	最低价	最高价	成交量	持仓量	15天
0.4700	-0.0756	-15.86%	0.6000	0.4643	0.6800	12,163	22,304	2.950
0.4216	-0.0944	-18.29%	0.5628	0.4167	0.6071	22,859	30,157	3.000
0.3250	-0.0836	-20.46%	0.5200	0.3201	0.5390	38,434	32,016	3.100
0.2318	-0.0945	-28.96%	0.3545	0.2308	0.3900	98,021	40,015	3.200
0.1576	-0.0752	-32.30%	0.3150	0.1510	0.3430	180,974	60,984	3.300
0.0950	-0.0785	-45.24%	0.2507	0.0882	0.2570	286,968	80,232	3.400
0.0555	-0.0634	-53.32%	0.1503	0.0499	0.2000	489,375	118,475	3.500
0.0330	-0.0493	-59.90%	0.1540	0.0285	0.1543	440,961	112,082	3.600
0.0198	-0.0336	-62.92%	0.1409	0.0168	0.1500	152,243	39,612	3.700
0.0132	-0.0202	-60.48%	0.1112	0.0114	0.1112	156,492	41,826	3.800



2020年7月17日认购期权报价

上海证券交易所		沪50ETF(510050)						
标的		收盘价		涨跌				
沪50ETF(510050)		3.229		0.72% ▲ 0.0230				
认购期权(Call)								202007
收盘价	涨跌	涨跌幅	开盘价	最低价	最高价	成交量	持仓量	5天
0.2311	0.0184	8.65%	0.2220	0.2040	0.2677	30,594	11,971	3.000
0.1383	0.0206	17.50%	0.1342	0.1150	0.1709	88,053	14,633	3.100
0.0556	0.0067	13.70%	0.0602	0.0481	0.0840	375,861	53,759	3.200
0.0154	-0.0041	-21.03%	0.0222	0.0118	0.0298	342,879	112,812	3.300
0.0040	-0.0040	-50.00%	0.0089	0.0032	0.0109	189,878	122,095	3.400
0.0016	-0.0027	-62.79%	0.0048	0.0010	0.0054	100,504	116,306	3.500
0.0005	-0.0023	-82.14%	0.0027	0.0002	0.0029	42,403	85,749	3.600
0.0002	-0.0011	-84.62%	0.0013	0.0001	0.0013	12,700	40,323	3.700
0.0003	-0.0009	-75.00%	0.0012	0.0001	0.0012	9,428	41,328	3.800
0.0003	-0.0004	-57.14%	0.0005	0.0001	0.0006	15,801	88,759	3.900



后续行动---盈利

止盈落袋

1. 最后交易日
前一周止盈；
2. 合约价值所
剩无几止盈

合约移仓换月

1. 压力位的判
断；
2. 移仓后的仓
位控制

利润做买方

1. 有利润后做
买方心态会更
好；
2. 买购合成价
差

加仓

1. 行情判断依
旧偏空；
2. 逐步加仓操
作

后续行动---亏损

平仓止损

1. 突破关键点位：行权价，盈亏平衡点，压力位
2. 千万不要死扛！！！！

加仓

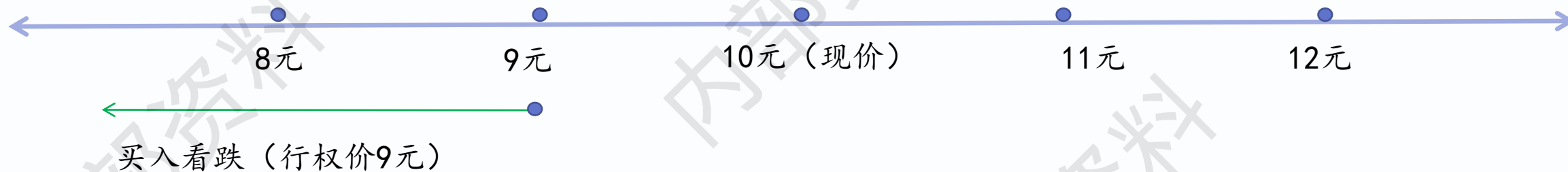
1. 建仓周期内，逐步逢高加仓，注意仓位控制；
2. 合约可以向高行权价移

买认购合成牛市价差

1. 标的上涨，及时买入认购对冲；
2. 合适的时间平仓买购

买入看跌期权策略

策略逻辑



适用行情

强烈看空



急跌行情

明显下降趋势：均线，MACD等指标共振




大涨回调（不建议）

短暂做空窗口，不用过度虚值合约



突破支撑位

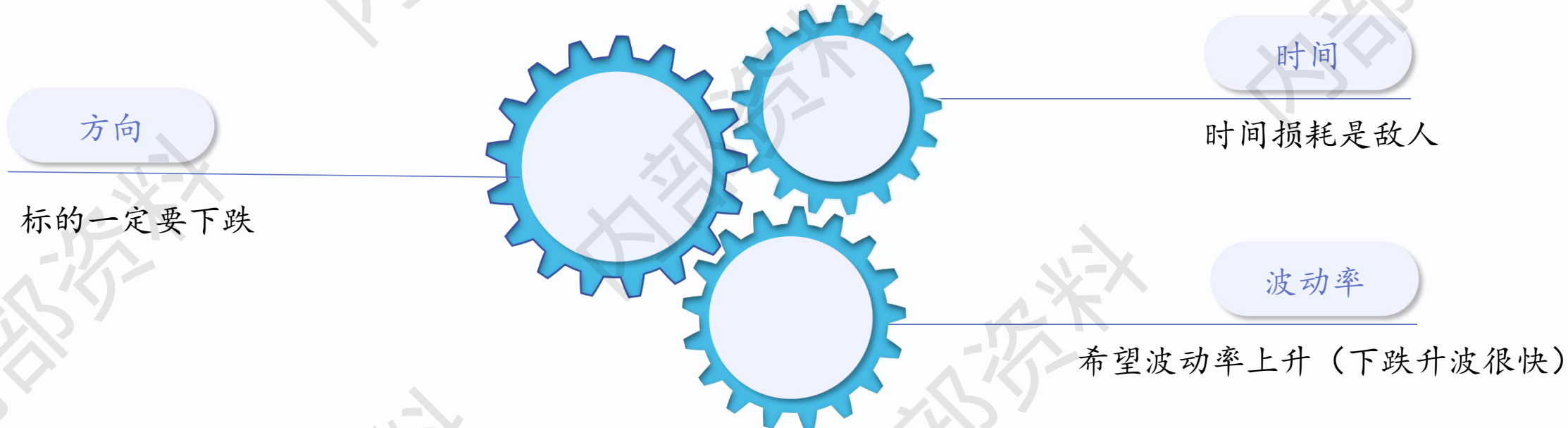
平台下方，年线，半年线等



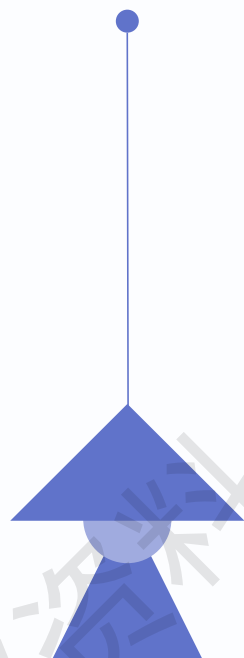
黑天鹅事件

不确定性，可能会大跌

问题思考



注意事项




短线交易

持仓周期短

T+0


时间是敌人



胜率 低


控制仓位

及时止盈止损



波动率

波动率高低
(大跌升波)



合约选择

博大跌用虚值（黑天鹅）

判断不准用实值或者平值

案例介绍



俄乌战争

2022年2月24日认沽期权报价表

202203 ▾	认沽期权(Put)							
27天	持仓量	成交量	最高价	最低价	开盘价	涨跌幅	涨跌	收盘价
2.814A	34,660	14,564	0.0096	0.0017	0.0035	166.67%	0.0045	0.0072
2.850	34,632	38,088	0.0134	0.0031	0.0038	150.00%	0.0054	0.0090
2.863A	16,896	15,653	0.0155	0.0040	0.0053	165.12%	0.0071	0.0114
2.900	65,355	70,957	0.0222	0.0065	0.0083	138.81%	0.0093	0.0160
2.912A	19,185	18,102	0.0227	0.0073	0.0090	137.84%	0.0102	0.0176
2.950	72,471	124,973	0.0332	0.0112	0.0130	136.45%	0.0146	0.0253
2.962A	26,412	42,176	0.0362	0.0128	0.0139	150.00%	0.0168	0.0280
3.000	111,503	262,741	0.0489	0.0202	0.0213	111.80%	0.0199	0.0377
3.061A	45,181	98,928	0.0788	0.0384	0.0390	89.76%	0.0298	0.0630
3.100	134,852	344,593	0.1032	0.0551	0.0551	71.22%	0.0339	0.0815

2022年3月9日认沽期权报价表

202203 ▾	认沽期权(Put)							
14天	持仓量	成交量	最高价	最低价	开盘价	涨跌幅	涨跌	收盘价
2.800	61,766	188,684	0.0699	0.0102	0.0147	39.80%	0.0078	0.0274
2.814A	24,641	65,791	0.0960	0.0115	0.0187	27.23%	0.0058	0.0271
2.850	47,997	270,571	0.1204	0.0181	0.0230	30.00%	0.0096	0.0416
2.863A	18,439	84,494	0.1070	0.0205	0.0300	38.64%	0.0136	0.0488
2.900	62,939	380,059	0.1280	0.0306	0.0376	27.56%	0.0140	0.0648
2.912A	15,222	95,045	0.1521	0.0344	0.0467	20.54%	0.0115	0.0675
2.950	69,283	237,536	0.1969	0.0501	0.0620	22.30%	0.0167	0.0916
2.962A	22,353	67,245	0.1807	0.0569	0.0750	19.93%	0.0166	0.0999
3.000	102,915	151,970	0.2160	0.0795	0.0922	17.49%	0.0194	0.1303
3.061A	29,807	44,204	0.2953	0.1275	0.1525	10.86%	0.0177	0.1807

收益率： $(648-160) / 160 = 305\%$

后续行动——盈利

01

持仓不动 (加仓)

- 1. 优点：后续市场继续下跌，收益更高；
- 2. 缺点：市场反弹（幅度会很大），收益会缩水很快。



02

平仓落袋

- 优点：及时止盈，落袋为安；
- 缺点：无法享受市场继续下跌的收益。



03

盈利移仓

- 用利润买入更加虚值的合约博取下跌收益，风险控制；
- 缺点：持仓减小，市场反弹影响利润。



04

合成熊差

- 1. 减少波动率回落的影响；
- 2. 更加稳健。



后续行动---亏损

1



及时止损

1. 百分比止损
2. 时间止损（3、5天）

2



补仓

1. 平值或者实一档；
2. 看空是前提

3

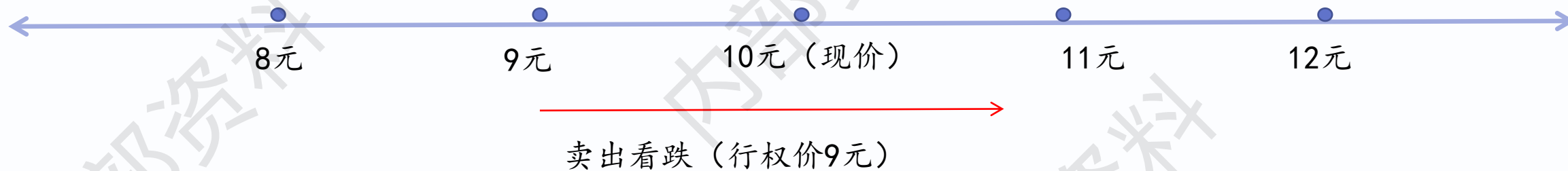


熊市价差

降低盈亏平衡点，
向上移仓

卖出看跌期权策略

策略逻辑



适用行情

不
跌



上升趋势
顺势而为




关键支撑位

季线，半年线，年线，区间平台下方




急跌后的反弹

时机把握（短线），方向+波动率的利润

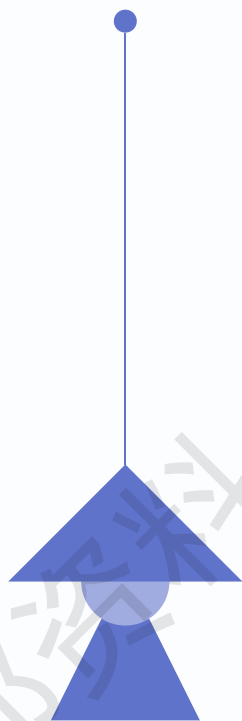


心仪价格买入标的

问题思考




注意事项



中线交易

持仓周期相对可以
久一些


时间是朋友



胜率较高

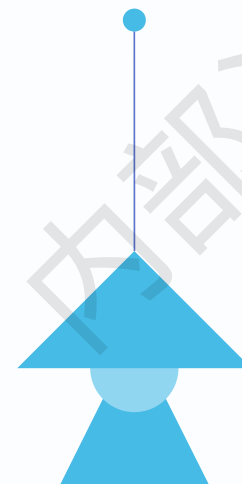
控制仓位（保证金）

风险管理很重要



波动率

希望波动率走低



合约选择

虚值合约胜率更高

实值和平值合约带方向

卖快到期合约？

上升趋势



急跌反弹

注意：右侧信号+新低止损+短线持仓



案例



后续行动---盈利

止盈落袋

1. 最后交易日
前一周止盈；
2. 合约价值所
剩无几止盈

合约移仓换月

1. 支撑位的判
断；
2. 移仓后的仓
位控制

利润做买方

1. 有利润后做
买方心态会更
好；
2. 买沽合成价
差

加仓

1. 行情判断依
旧偏多；
2. 逐步加仓操
作

后续行动---亏损

平仓止损

1. 突破关键点位：行权价，盈亏平衡点，支撑位
2. 千万不要死扛！！！！

加仓

1. 建仓周期内，逐步逢低加仓，注意仓位控制；
2. 合约可以向低行权价移

买认沽合成熊市价差

1. 标的大跌，及时买入认沽对冲；
2. 合适的时间平仓买沽



徽商期货
HUISHANG FUTURES

THANKS

徽商期货 如期而获

徽商研究 明道取势