



徽商期货  
HUISHANG FUTURES



徽商期货金钥匙  
HUISHANG FUTURES GOLDEN KEY

# RESEARCH REPORT

## 徽商期货

徽商期货有限责任公司

投资咨询业务资格：皖证监函字【2013】280号

徽商期货研究所证券部分析师 李永东

从业资格号：F03112263

联系方式：0551-62879170

制作日期：2024.3.14

# 期权制胜！

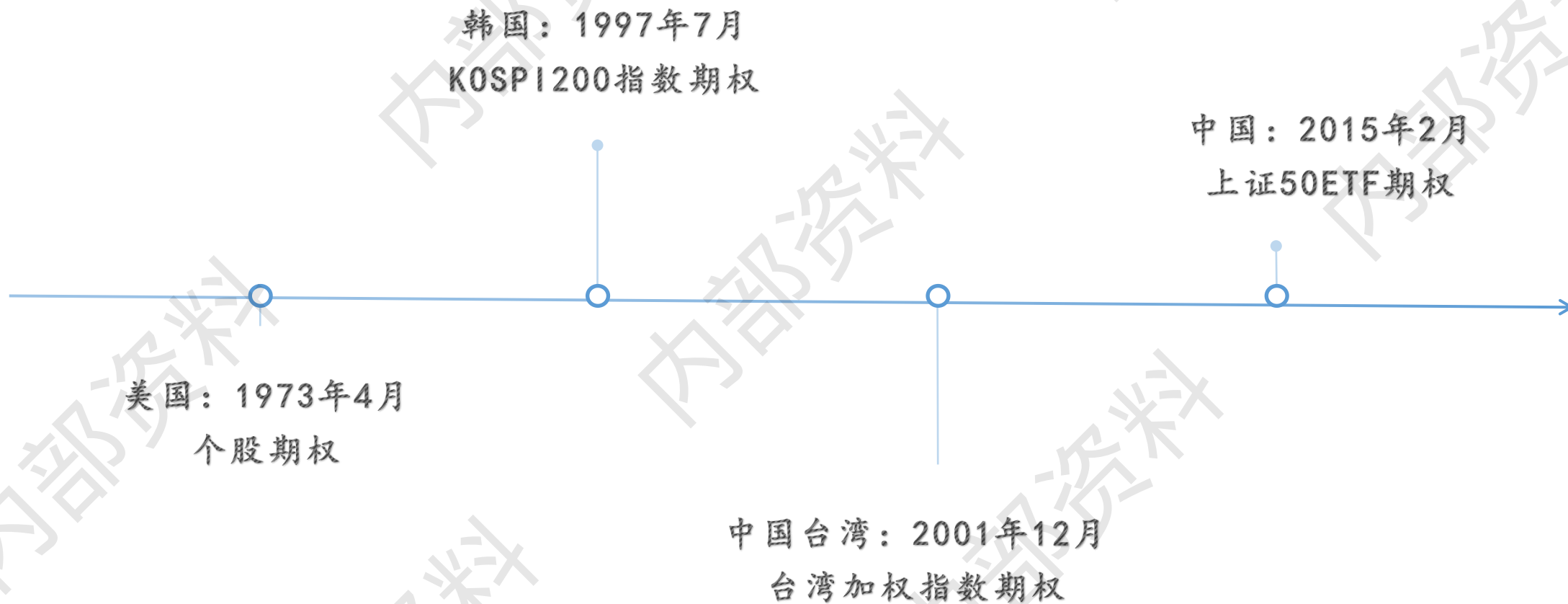
## —期权解锁ETF新玩法

---

**【免责声明】** 本课件所载信息我们认为是由可靠来源取得或编制，徽商期货并不保证报告所载信息或数据的准确性、有效性或完整性。本课件观点不应视为对任何期货商品交易的直接依据。未经徽商期货授权，任何人不得以任何形式将本课件内容全部或部分发布、复制。

工欲善其事 必先利其器

# 期权历史



# 期权体系

交易所	期权品种
上交所	5：上证50ETF、沪深300ETF、中证500ETF、科创50ETF、科创板50ETF
深交所	4：深证100ETF、创业板ETF、沪深300ETF、中证500ETF
中金所	3：上证50指数、沪深300指数、中证1000指数
大商所	13：豆一、豆二、玉米、苯乙烯、铁矿石、棕榈油等
郑商所	16：苹果、棉花、甲醇、菜油、纯碱、白糖等
上期所	9：沪银、沪金、沪铝、沪锌、原油等
广期所	2：工业硅、碳酸锂

# ETF期权

沪深300ETF期权

2019年12月23日

深证100ETF期权

2022年12月12日

上证50ETF期权

2015年2月9日

中证500ETF期权  
创业板ETF期权

2022年9月19日

科创50ETF期权

2023年6月5日

# 全面注册制与ETF

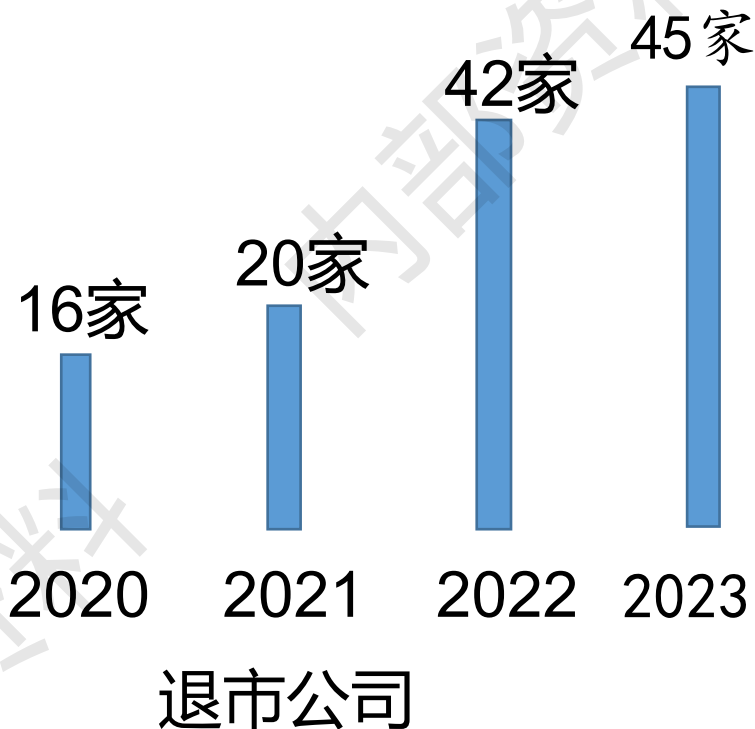
信息披露为  
核心

上市公司数量越  
来越多，个股选  
择难度变大

全面  
注册制

指数化投资

退市制度完  
善，退市率  
变高



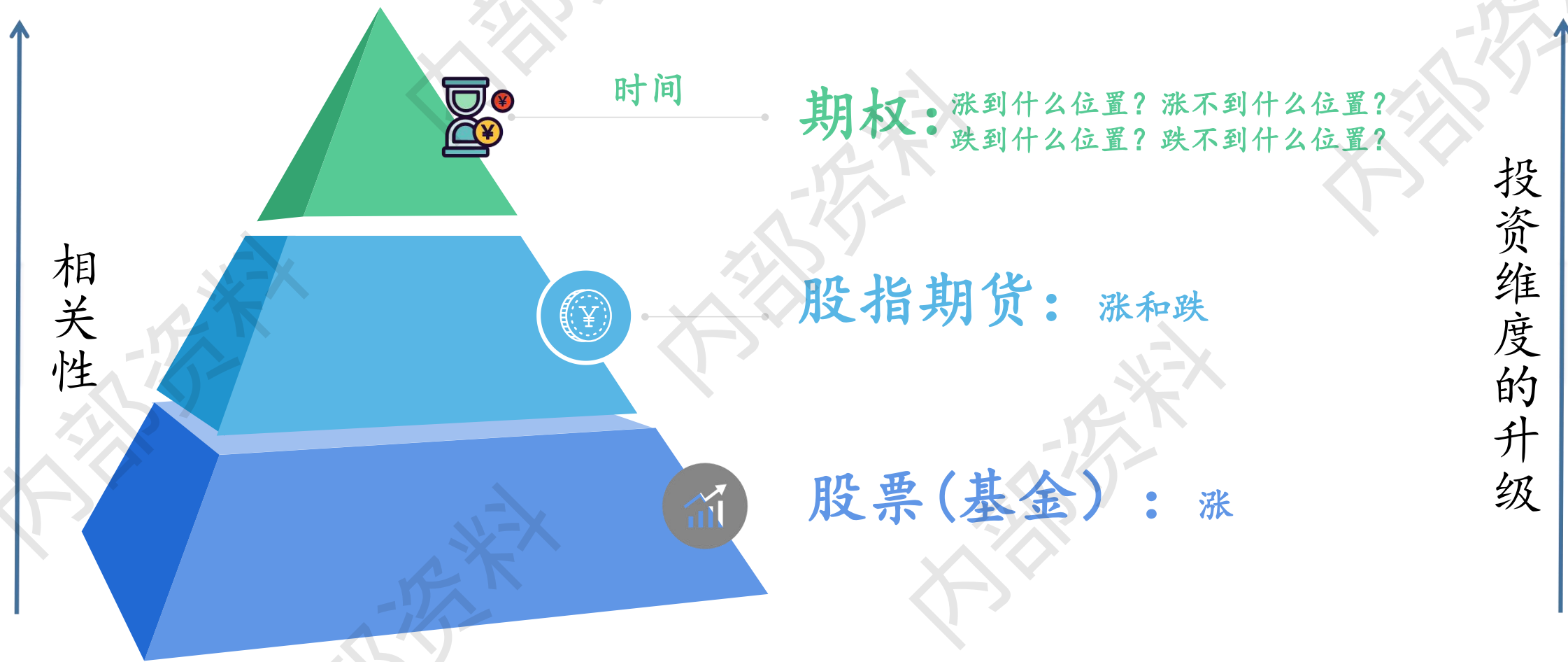


# 期权——交易顶峰

蕩胸生曾雲，決眦入歸鳥。  
會當凌絕頂，一覽衆山小。



# 三度空间的交易市场



# 趋势的思考

内部资料

# 上升趋势

---

内部资料

# 下降趋势

---

内部资料

# 三度空间对比

	股票	股指期货	ETF期权
交易资金	低	高	低
杠杆大小	低	高(可控)	高(可控)
期限	T+1	T+0	T+0
交易方向	做多	多+空	多+空+横盘
风险等级	低	高	高

# 理性看风险

对于不专业的投资者，股票和期货、期权相比，风险一样非常的大；

A

期货和期权是可以完全不用杠杆交易，只利用做空的功能；

B

风险

股票仓位很大的情况下，当市场大幅下跌，期货和期权反而可以通过做空的方式去对冲股票的风险；

C

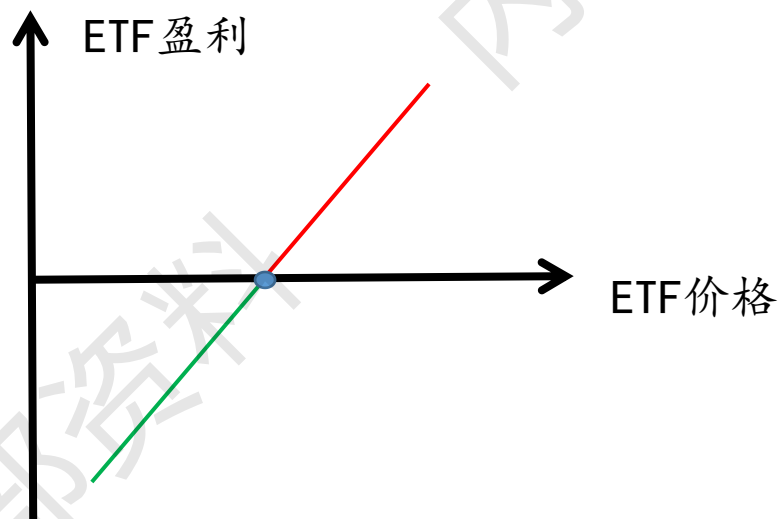
D

最大的风险其实是人自己！而不是工具！

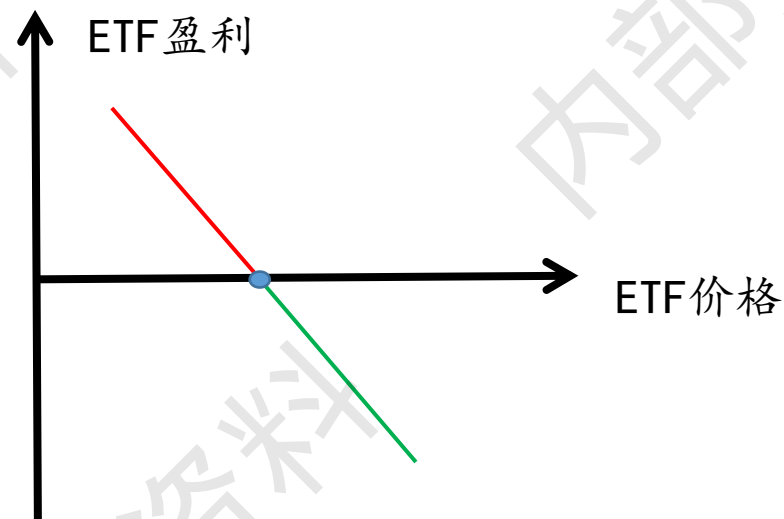


# 合成策略

做多ETF



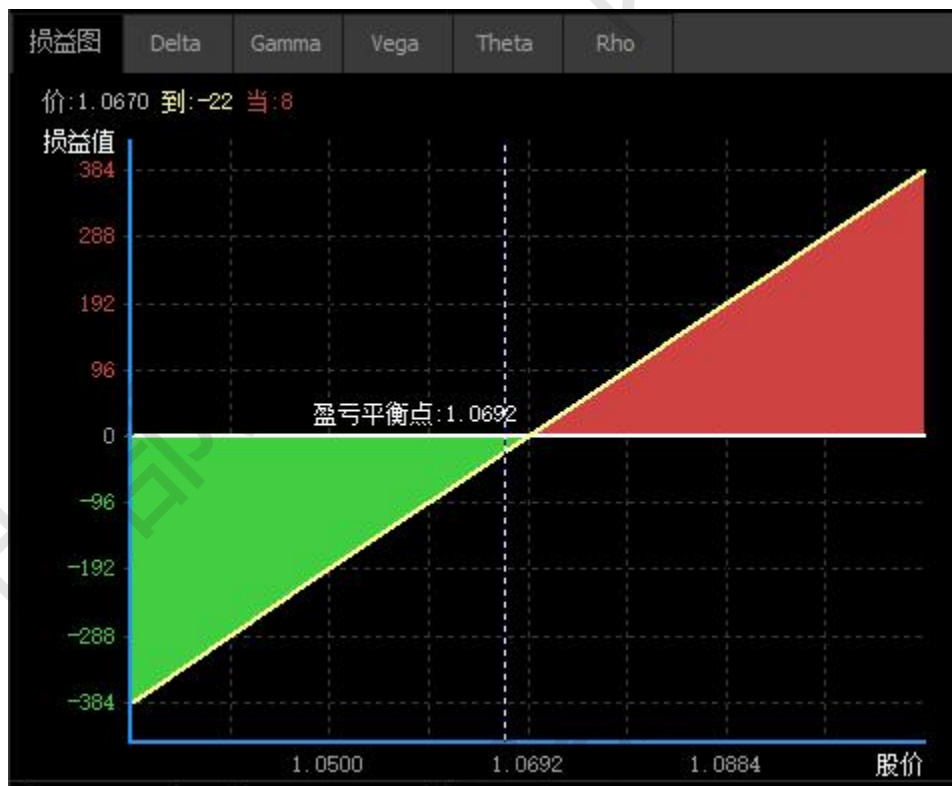
做空ETF



# 合成策略

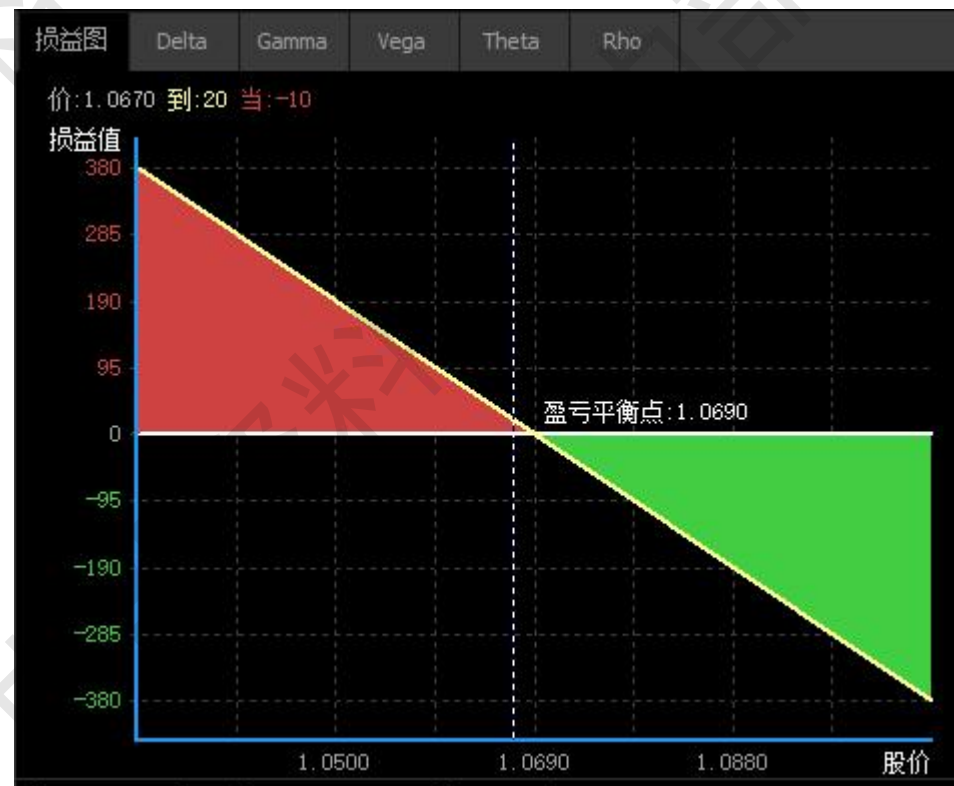
合成ETF多头：买入认购+卖出认沽

<input checked="" type="checkbox"/>	名称	备兑	类别	条件	FOK	价格	数量	买/卖
<input checked="" type="checkbox"/>	科创50ETF06月 1.050		认购			0.0341	1	买
<input checked="" type="checkbox"/>	科创50ETF06月 1.050		认沽			0.0149	1	卖



合成ETF空头：买入认沽+卖出认购


<input checked="" type="checkbox"/>	名称	备兑	类别	条件	FOK	价格	数量	买/卖
<input checked="" type="checkbox"/>	科创50ETF06月 1.050		认购			0.0340	1	卖
<input checked="" type="checkbox"/>	科创50ETF06月 1.050		认沽			0.0150	1	买



# 合成多头

科创50ETF

最新	1.009	均价	1.006
涨跌	+0.014	净	1.0090
幅度	+1.41%	开盘	1.004
总量	2538.65万	最高	1.010
现量	25322	最低	1.001



小王以开盘价买入10000份（总投入：10040元）科创50ETF：

当日盈利： $10000 \times (1.009 - 1.004) = 50$ 元



超哥账户里也有10040元，但是他通过ETF期权合成多头做多：

买入一张认购1000合约+卖出一张认沽1000合约

买入认购1000合约

10005700	科创50购8月1000
卖五	0.0290 6
卖四	0.0289 143
卖三	0.0288 15
卖二	0.0286 7
卖一	0.0285 22
买一	0.0284 63
买二	0.0282 57
买三	0.0280 17
买四	0.0279 11
买五	0.0278 34
最新	0.0284 开盘 0.0254
涨跌	0.0088 最高 0.0284
幅度	44.90% 最低 0.0234
结算	— 昨结 0.0196

卖出认沽1000合约

10005709	科创50沽8月1000
卖五	0.0155 3
卖四	0.0154 2
卖三	0.0153 1
卖二	0.0151 2
卖一	0.0150 5
买一	0.0145 462
买二	0.0144 1
买三	0.0143 4
买四	0.0142 6
买五	0.0141 5
最新	0.0145 开盘 0.0157
涨跌	-0.0075 最高 0.0185
幅度	-34.09% 最低 0.0143
结算	— 昨结 0.0220

买入认购盈利： $(0.0284 - 0.00254) \times 10000 = 30$ 元


卖出认沽盈利： $(0.0157 - 0.0145) \times 10000 = 12$ 元

总盈利：42元

# 合成空头

科创50ETF

最新	1.067	均价	1.081
涨跌	-0.029	横净	1.0674
幅度	-2.65%	开盘	1.093
总量	2891.89万	最高	1.094



小王以开盘价买入10000份（总投入：10930元）科创50ETF：

当日亏损： $10000 \times (1.067 - 1.093) = -260$ 元



超哥账户里也有10930元，但是他通过ETF期权合成空头做空：

买入一张认沽1050合约+卖出一张认购1050合约

买入认沽1050合约

10005489 科创50沽6月1050			
卖五	0.0160		23
卖四	0.0159		4
卖三	0.0158		42
卖二	0.0154		20
卖一	0.0150		24
买一	0.0149		123
买二	0.0148		20
买三	0.0147		49
买四	0.0144		80
买五	0.0143		30
现价	0.0149	今开	0.0055
涨跌	0.0096	最高	0.0152
涨幅	181.1%	最低	0.0053
结算	0.0149	昨结	0.0053

卖出认购1050合约

10005480 科创50购6月1050			
卖五	0.0350		20
卖四	0.0349		30
卖三	0.0347		20
卖二	0.0346		20
卖一	0.0341		9
买一	0.0340		35
买二	0.0339		58
买三	0.0338		2
买四	0.0335		1
买五	0.0333		23
现价	0.0340	今开	0.0509
涨跌	-0.0188	最高	0.0519
涨幅	-35.61%	最低	0.0323
结算	0.0340	昨结	0.0528

买入认沽盈利： $(0.0149 - 0.0055) \times 10000 = 94$ 元

卖出认购盈利： $(0.0509 - 0.0340) \times 10000 = 169$ 元

总盈利：263元

# 股票思维 VS 期权思维

线性

10%, 20%, 30%

做多思维

策略单一

非零和游戏

非线性

192倍

多维度

策略丰富

零和游戏

# 期权：工具

投资交易

风险管理

以小博大

对冲风险

精细交易

资产配置

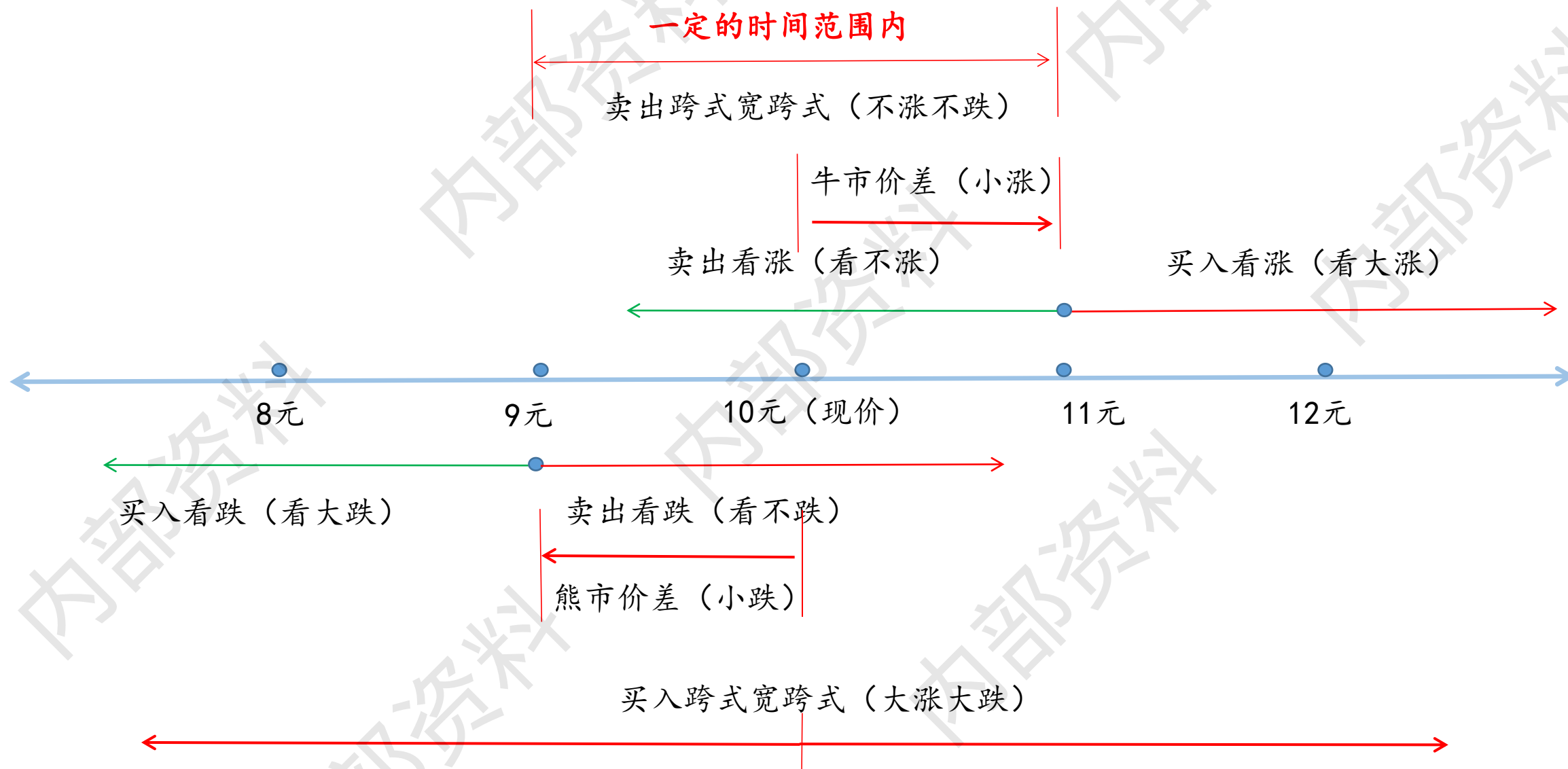
更高维度

风险可控

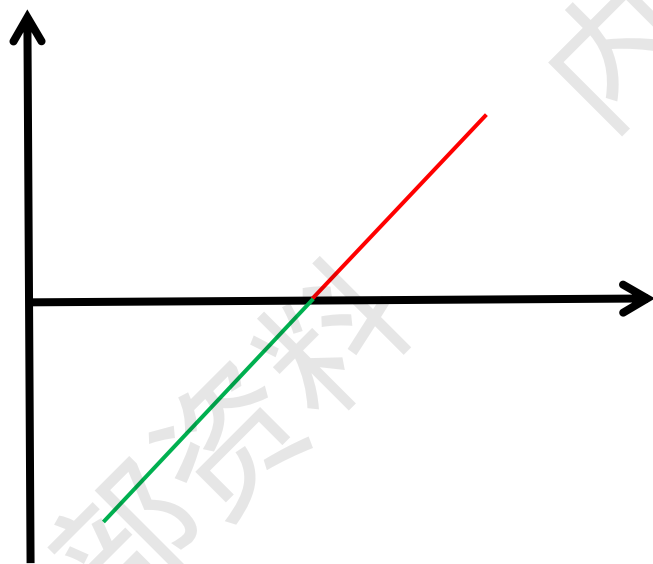




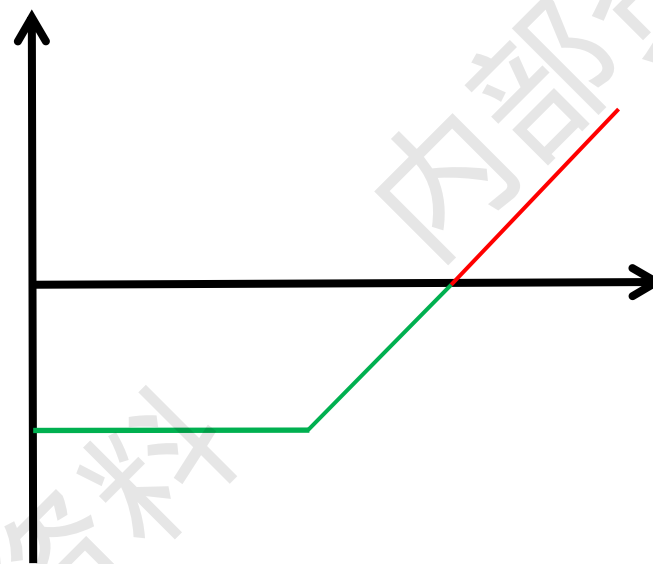
# 精细交易



# 非线性收益结构



大跌怎么办？  
黑天鹅怎么办？



# 投机-以小博大

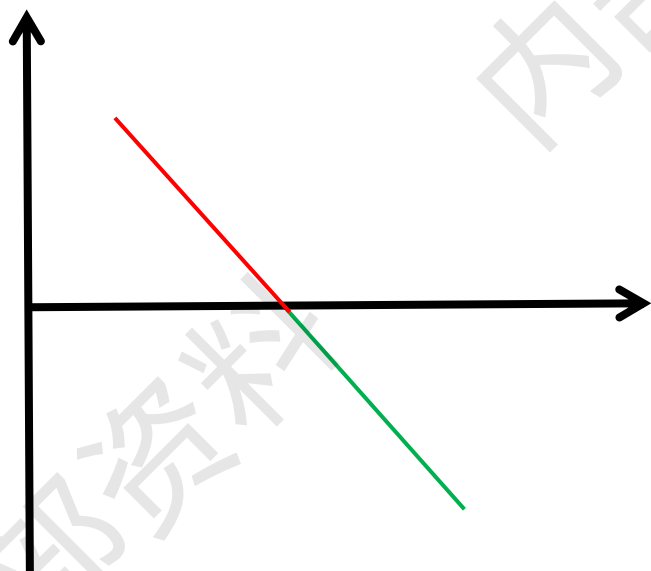
2020年6月30日——7月6日，5个交易日，上证50ETF上涨18.7%

	开盘价（6月30号）	收盘价（7月6号）	区间涨幅
上证指数	2965.11	3332.88	12.54%
50ETF	2.853元	3.377元	18.7%
行权价2.95元认购	410元/张	5456元/张	1200%
行权价3.00元认购	230元/张	5160元/张	2100%
行权价3.10元认购	57元/张	4086元/张	7000%

风险有多大？

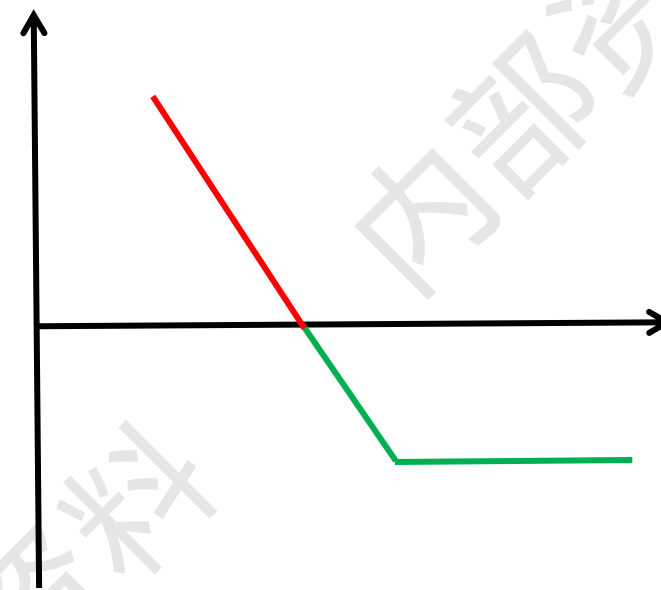
买方：风险有限，收益无限

# 非线性收益结构



大涨怎么办？

突发利好怎么办？



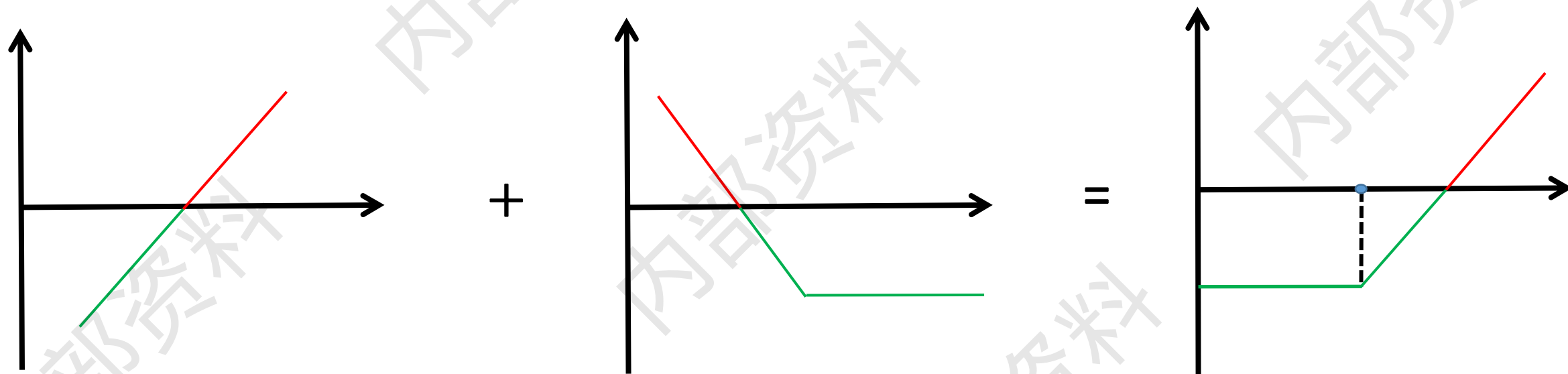
# 以小博大

2022年3月3日——3月15日，短短9个交易日，上证50ETF下跌12.7%

	开盘价（3月3号）	收盘价（3月15号）	区间跌幅
上证指数	3481.11	3063	12%
50ETF	3.078元	2.687元	12.7%
行权价3.100元认沽	550元/张	4410元/张	700%
行权价3.000元认沽	178元/张	3361元/张	1780%
行权价2.900元认沽	53元/张	2424元/张	4470%

# 风险管理-保险策略

保险策略=买入ETF+买入对应ETF看跌期权



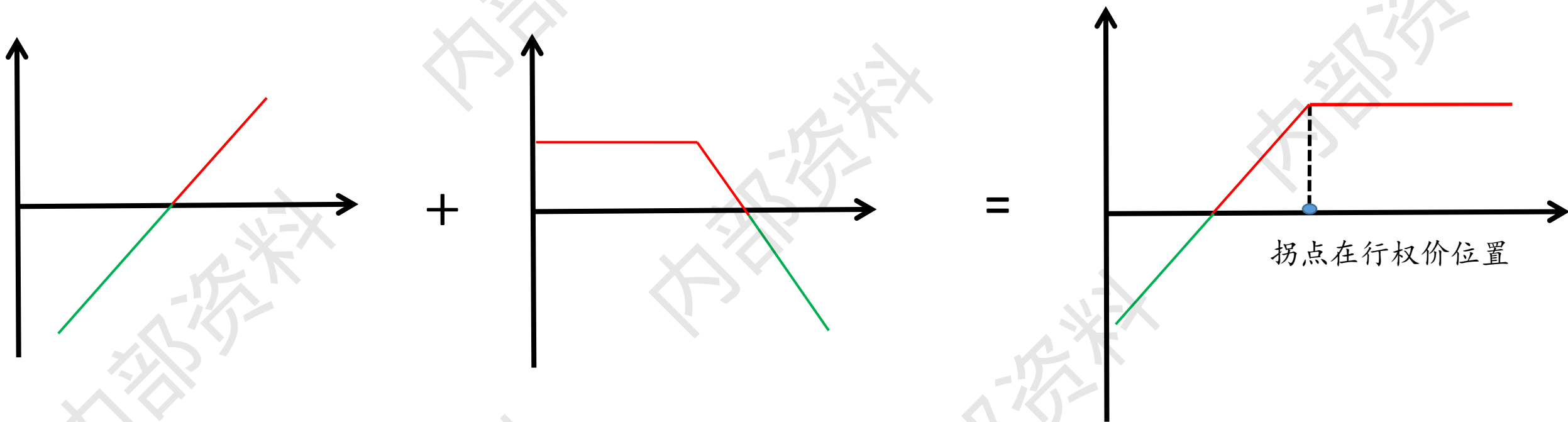






# 风险管理-备兑策略

买入ETF + 卖出看涨期权



# 备兑策略

小彭：2.857元/份 买入10000份50ETF + 611元/张卖出上证50ETF2900认购合约



假设上证50ETF在期权到期时下跌了2%

ETF亏损： $2.857 \times 10000 \times 2\% = 571.4$ 元

问题思考：期权会怎么样？

期权到期价值归0：盈利611元

账户总盈利： $611 - 571.4 = 39.6$ 元



# 备兑策略



内部资料



# 总结——划重点

## 精细化

涨：涨到哪里/涨不到哪里  
跌：跌到哪里/跌不到哪里  
买方还是卖方？  
单腿还是价差？

## 多维度

方向  
波动率  
时间

01

02

## 高效性

花小钱办大事

03

04

## 全方位

涨/不涨  
跌/不跌  
保险策略  
备兑策略





徽商期货  
HUISHANG FUTURES

THANKS

# 徽商期货 如期而获

徽商研究 明道取势