



2023 年 5 月 19 日

股指期货将偏弱震荡 铜、螺纹钢、铁矿石期货将震荡下跌 焦炭、焦煤、甲醇、纯碱期货将偏弱震荡下跌

陶金峰 期货投资咨询从业资格号: Z0000372 Taojinfeng013026@gtjas.com

【正文】

【声明】

本报告的观点和信息仅供风险承受能力合适的投资者参考。本报告难以设置访问权限,若给您造成不便,敬请谅解。若您并非风险承受能力合适的投资者,请勿阅读、订阅或接收任何相关信息。本报告不构成具体业务或产品的推介,亦不应被视为相应金融衍生品的投资建议。请您根据自身的风险承受能力自行作出投资决定并自主承担投资风险,不应凭借本内容进行具体操作。

【期货行情前瞻要点】

股指期货将偏弱震荡:IF2306 阻力位 3949 和 3979 点,支撑位 3918 和 3900 点;IH2306 阻力位 2650 和 2667 点,支撑位 2612 和 2595 点;IC2306 阻力位 6125 和 6152 点,支撑位 6053 和 6010 点;IM2306 阻力位 6555 和 6588 点,支撑位 6502 和 6449 点。

十年期国债期货新主力合约 T2309 大概率将震荡上涨,并将上攻阻力位 101.29 和 101.34 元,支撑位 101.09 和 101.00 元。

黄金期货主力合约 AU2308 大概率将震荡下跌,并将下探支撑位 445.2 和 444.4 元/克,阻力位 449.4 和 450.4 元/克。

白银期货主力合约 AG2306 大概率将偏弱震荡,并将下探支撑位 5355 和 5312 元/千克,阻力位 5443 和 5476 元/千克。

铜期货主力合约 CU2306 大概率将震荡下跌,并将下探支撑位 65000 和 64600 元/吨,阻力位 65400 和 65800 元/吨。

铝期货主力合约 AL2306 大概率将震荡下跌,并将下探支撑位 18290 和 18230 元/吨,阻力位 18490 和 18550 元/吨。

锌期货主力合约 ZN2306 大概率将震荡下跌,并将下探支撑位 20510 和 20400 元/吨,阻力位 20800 和 20880 元/吨。

镍期货主力合约 NI2306 大概率将震荡下跌,并将下探支撑位 161200 和 158000 元/吨,阻力位 165700 和 167100 元/吨。

锡期货主力合约 SN2306 大概率将震荡下跌,并将下探支撑位 194300 和 192000 元/吨,阻力位 200900 和 202300 元/吨。

螺纹钢期货主力合约 RB2310 大概率将震荡下跌,并将下探支撑位 3623 和 3600 元/吨,阻力位 3689 和 3717 元/吨。

热卷期货主力合约 HC2310 大概率将震荡下跌,并将下探支撑位 3708 和 3653 元/吨,阻力位 3775 和 3800 元/吨。

铁矿石期货主力合约 I2309 大概率将震荡下跌，并将下探支撑位 728 和 719 元/吨，阻力位 747 和 753 元/吨。

焦炭期货主力合约 J2309 大概率将偏弱震荡下跌，并将下探支撑位 2158 和 2133 元/吨，阻力位 2222 和 2234 元/吨。

焦煤期货主力合约 JM2309 大概率将偏弱震荡下跌，并将下探支撑位 1349 和 1318 元/吨，阻力位 1400 和 1409 元/吨。

玻璃期货主力合约 FG309 大概率将震荡下跌，并将下探支撑位 1585 和 1568 元/吨，阻力位 1627 和 1636 元/吨。

纯碱期货主力合约 SA309 大概率将偏弱震荡下跌，并将下探支撑位 1740 和 1720 元/吨，阻力位 1810 和 1825 元/吨。

原油期货主力合约 SC2307 大概率将偏弱震荡，并将下探支撑位 509 和 505 元/桶，阻力位 519 和 525 元/桶。

PTA 期货主力合约 TA309 大概率将震荡上涨，并将上攻阻力位 5428 和 5472 元/吨，支撑位 5318 和 5294 元/吨。

甲醇期货主力合约 MA309 大概率将偏弱震荡下跌，并将下探支撑位 2170 和 2150 元/吨，阻力位 2229 和 2240 元/吨。

玉米期货主力合约 C2307 大概率将偏强震荡，支撑位 2521 和 2502 元/吨，阻力位 2563 和 2575 元/吨。

棉花期货主力合约 CF309 大概率将震荡整理，阻力位 15930 和 16070 元/吨，支撑位 15720 和 15640 元/吨。

天然橡胶期货主力合约 RU2309 大概率将震荡下跌，并将下探支撑位 12050 和 12000 元/吨，阻力位 12200 和 12250 元/吨。

白糖期货主力合约 SR307 大概率将震荡上涨，并将上攻阻力位 6987 和 7037 元/吨，支撑位 6906 和 6872 元/吨。

【宏观资讯和交易提示】

1、国务院总理李强在山东调研时强调，要加快建设以实体经济为支撑的现代化产业体系，采取更有针对性措施扩内需稳外需，努力推动经济运行持续回升向好。要优化支持新能源汽车购买使用政策，加快充电桩等基础设施建设。

2、国家金融监督管理总局正式揭牌，总局党委书记李云泽在揭牌仪式上表示，将全面强化机构监管、行为监管、功能监管、穿透式监管、持续监管，依法将各类金融活动全部纳入监管，努力消除监管空白和盲区，大力推进央地监管结合，牢牢守住不发生系统性金融风险底线。

3、财政部公布数据显示，1-4 月累计，全国一般公共预算收入 83171 亿元，同比增长 11.9%。其中，全国税收收入 70379 亿元，同比增长 12.9%；非税收入 12792 亿元，同比增长 6.8%。证券交易印花税 716 亿元，同比下降 42.7%。

4、央行 5 月 18 日开展 20 亿元 7 天期逆回购操作，中标利率 2.0%。Wind 数据显示，当日有 20 亿元逆回购到期，因此完全对冲到期量。

5、据中国证券报，在今年首次“破 7”之后，5 月 18 日人民币对美元汇率延续短期调整势头。专家认为，近期美元指数有所上行，对包括人民币在内的一众非美元货币走势构成短期扰动。近期，人民币汇率贬值幅度在可控范围内，并没有脱离年初以来的运行区间。从趋势上看，与前一个时期相比，人民币汇率运行面临的内外环境更为有利，未来有望在合理均衡水平上保持基本稳定。

6、美国财政部长耶伦周四在银行政策研究所召开的高管会议上强调，国会必须紧急解决债务上限问题。耶伦强调，若不能提高或暂停债务上限，冲击“对金融体系将是灾难性的”。但她也表示，美国的银行体系资本充足、流动性强劲。耶伦称，财政部继续密切关注整个银行业的状况。

7、美国众议院议长麦卡锡表示，预计众议院将在下周审议债务上限协议。谈判正围包括削减开支以及提高债务上限，当前处境比一周之前好很多，但仍有许多工作要做。

8、美联储理事杰斐逊警告称，抗击通胀的进展可能正在放缓，但现在就判断美联储政策行动的全面影响还为时过早。他预计美国经济今年将大幅放缓，但不会衰退。美国总统拜登已提名杰斐逊担任美联储副主席。

9、2023 年 FOMC 票委、达拉斯联储主席洛根认为，目前的经济数据不足以证明美联储在 6 月份的下次会议上暂停加息是合理的。

10、美国至 5 月 13 日当周初请失业金人数下降 2.2 万人至 24.2 万人，创 2021 年以来最大降幅，市场预期为降至 25.4 万人。此次数据大幅下降主要是“纠正”马萨诸州此前的数据造假。另外，至 5 月 6 日当周续请失业金人数降至 179.9 万人。

【商品期货夜盘行情回顾及商品信息】

1、国内商品期货夜盘收盘多数下跌。焦煤跌 5.22%，纯碱跌 4.44%，甲醇跌 3.59%、焦炭跌 3.57%，铁矿石跌 1.61%、塑料跌 1.45%；PTA 涨 1.51%，短纤涨 1.34%。基本金属多数收跌，沪镍跌 2.4%，沪锌跌 1.5%，沪锡跌 1.49%，不锈钢跌 0.97%，沪铜跌 0.63%，沪铝跌 0.43%，沪铅涨 0.75%。

2、第六届中国-欧佩克高级别对话会成功举行。国家能源局局长章建华表示，继续巩固和扩大原油贸易、共同维护国际石油市场长期稳定符合双方的利益。

3、大商所：自 5 月 22 日交易时起，非期货公司会员或者客户在棕榈油、液化石油气期货各月份合约上的单日开仓量不得超过 10000 手；在焦煤期货各月份合约上的单日开仓量不得超过 1000 手。

4、郑商所：自 5 月 19 日起，针对全体做市商按照现行保证金率下的 SPBM 模型开展组合保证金业务。

5、碳酸锂价格持续回升。上海有色网最新报价显示，5 月 18 日，碳酸锂（99.5% 电池级/国产）涨 16000 元报 29 万元/吨，连涨 11 日且创逾 1 个月新高。

6、中国石化与哈萨克斯坦国家石油天然气公司就在该国阿特劳地区合作开发聚乙烯项目的关键条款协议。聚乙烯项目是当地最大的天然气化工项目，各方预计将在 2024 年作出最终的投资决策。

7、四川启动新一轮找矿突破战略行动，计划到 2025 年，锂、磷等优势矿产查明资源量增长 10%至 20%，金、镍等紧缺矿产查明资源量增长 5%至 10%。

8、山东西岭金矿发现世界级巨型单体金矿床，专家评审初步认定新增金金属量近 200 吨，累计金金属量达 580 吨，潜在经济价值 2000 多亿元。

9、印度正考虑补充战略石油储备，计划进口约 125 万吨（合 920 万桶）石油以填补石油储备缺口。

10、国际谷物理事会：上调 2023/2024 年度全球大豆产量预期 200 万吨至 4.03 亿吨，消费量预期维持 3.89 亿吨不变；玉米产量预期上调 900 万吨至 12.17 亿吨，消费量预期上调 900 万吨至 12.11 亿吨；下调小麦产量预期 400 万吨至 7.83 亿吨。

11、俄罗斯方面预计，2022/2023 年度谷物产品出口量将达到 5500-6000 万吨，2023/2024 年度谷物出口 5000-5500 万吨。俄将在新季节前调整粮食出口关税。

12、波罗的海干散货指数下跌 1.61%，报 1402 点。

【期货行情分析与前瞻】

股指期货：

5 月 18 日，沪深 300 股指期货主力合约 IF2305 开盘 3966.0 点，开盘后，反弹遇阻回落，小幅震荡下行，收盘在 3953.8 点，下跌 0.10%（按照收盘价下跌 0.16%），最高反弹至 3986.0 点，无力上攻 3992 点短

线阻力，最低下探至 3932.8 点，5 月 15 日创下的近日低点 3930.2 点支撑明显，未能有效突破 5 日均线阻力，短线继续下行压力轻度增大。

上证 50 股指期货主力合约 IH2305 开盘 2655.0 点，开盘后，反弹遇阻回落，小幅震荡下行，收盘在 2645.2 点，下跌 0.17%，最高反弹至 2669.0 点，无力上攻 5 月 17 日开盘价 2672.2 点阻力，最低下探至 2632.8 点，2633 点短线支撑失而复得，未能有效突破 5 日均线阻力，短线继续下行压力轻度增大。

中证 500 股指期货主力合约 IC2305 开盘 6132.0 点，开盘后，冲高遇阻回落，小幅偏强震荡，收盘在 6122.6 点，上涨 0.21%（按照收盘价上涨 0.11%），最高反弹至 6153.0 点，无力上攻 6176 点短线阻力，也未能有效突破 6150 点短线阻力，最低下探至 6095.0 点，5 月 17 日低点 6092.2 点支撑明显，突破 5 日均线阻力，未能有效突破 10 日均线阻力，短线继续小幅反弹，反弹乏力。

中证 1000 股指期货主力合约 IM2305 开盘 6565.0 点，开盘后，小幅震荡上行，收盘在 6578.6 点，上涨 0.53%，最高反弹至 6592.6 点，无力上攻 6608 点短线阻力，最低下探至 6548.2 点，5 月 17 日收盘价 6544.8 点支撑明显，突破 5 日均线阻力，短线继续小幅反弹走高。

5 月 18 日，A 股全天走势分化，AI+全天强势，大消费、外资重仓股杀跌。截至收盘，上证指数涨 0.4% 报 3297.32 点，深证成指跌 0.12%，创业板指跌 0.68%，北证 50 跌 0.31%，万得全 A、万得双创小幅收涨，市场成交额放量至 8823 亿元；北向资金净卖出 18.36 亿元，贵州茅台遭净卖出 4.65 亿元。

5 月 18 日，港股冲高回落，恒生指数收涨 0.85% 报 19727.25 点，恒生科技指数涨 1.21%，恒生国企指数涨 1.19%；大市成交 986.25 亿港元。油气、电讯、大金融涨幅居前，医药股延续跌势。腾讯绩后探底回升小幅收跌。南向资金净买入 17.31 亿港元，腾讯控股获净买入 15.52 亿港元。中国台湾加权指数收盘涨 1.11%。

周四（5 月 18 日），美国三大股指集体收涨。投资者继续关注美国债务上限谈判进展。道指涨 0.34% 报 33535.91 点，标普 500 指数涨 0.94% 报 4198.05 点，纳指涨 1.51% 报 12688.84 点。英特尔涨 2.81%，赛富时涨 1.91%，耐克涨 1.62%，领涨道指。科技股涨幅领先，万得美国 TAMAMA 科技指数涨 1.6%，苹果涨 1.37%，特斯拉涨 1.74%。中概股多数收跌，老虎证券跌 11.07%，陆金所控股跌 10.44%。

周四（5 月 18 日），热门中概股多数下跌，每日优鲜跌 23.79%，云集跌 18.88%，老虎证券跌 11.07%，陆金所控股跌 10.44%，新氧跌 9.12%，房多多跌 8.67%，贝壳跌 8.16%，拼多多跌 7.3%，阿里巴巴跌 5.47%，百度跌 4.43%，京东跌 4.12%。新能源汽车股普跌，蔚来汽车跌 2.55%，小鹏汽车跌 4.75%，理想汽车跌 0.59%。

周四（5 月 18 日），欧洲三大股指收盘全线上涨，德国 DAX 指数涨 1.33%，法国 CAC40 指数涨 0.64%，英国富时 100 指数涨 0.25%。

技术分析显示，5 月 18 日，股指期货 IF 当月小幅高开，反弹遇阻回落，小幅震荡下行，未能有效突破 2022 年 10 月 31 日以来中短线阻力 3981 点，5 月 15 日创下的近日低点 3930.2 点支撑明显，未能有效突破 5 日均线阻力，短线进行下行压力轻度增大。

股指期货 IH 当月小幅高开，反弹遇阻回落，小幅震荡下行，未能有效突破 2022 年 10 月 31 日以来中短线阻力 2664 点，2022 年 11 月 28 日以来中短线支撑 2629 点支撑明显，未能有效突破 5 日均线阻力，短线进行下行压力轻度增大。

股指期货 IC 当月小幅高开，冲高遇阻回落，小幅偏强震荡，无力上攻 2022 年 7 月 5 日以来中短线阻力 6171 点，突破 5 日均线阻力，短线继续小幅反弹，反弹乏力。

股指期货 IM 当月小幅高开，小幅震荡上行，突破 5 日均线阻力，未能突破 10 日均线阻力，短线继续小幅反弹走高。

预期，股指期货 IF 当月 2023 年 5 月大概率将震荡下跌，阻力位 4108 和 4132 点，支撑位 3887 和 3826 点。

预期，股指期货 IH 当月 2023 年 5 月大概率将震荡下跌，阻力位 2782 和 2816 点，支撑位 2591 和 2545 点。

预期，股指期货 IC 当月 2023 年 5 月大概率将震荡下跌，阻力位 6262 和 6351 点，支撑位 5992 和 5825 点。

预期，股指期货 IM 当月 2023 年 5 月大概率将震荡下跌，阻力位 6816 点和 6870 点，支撑位 6465 点和 6355 点。

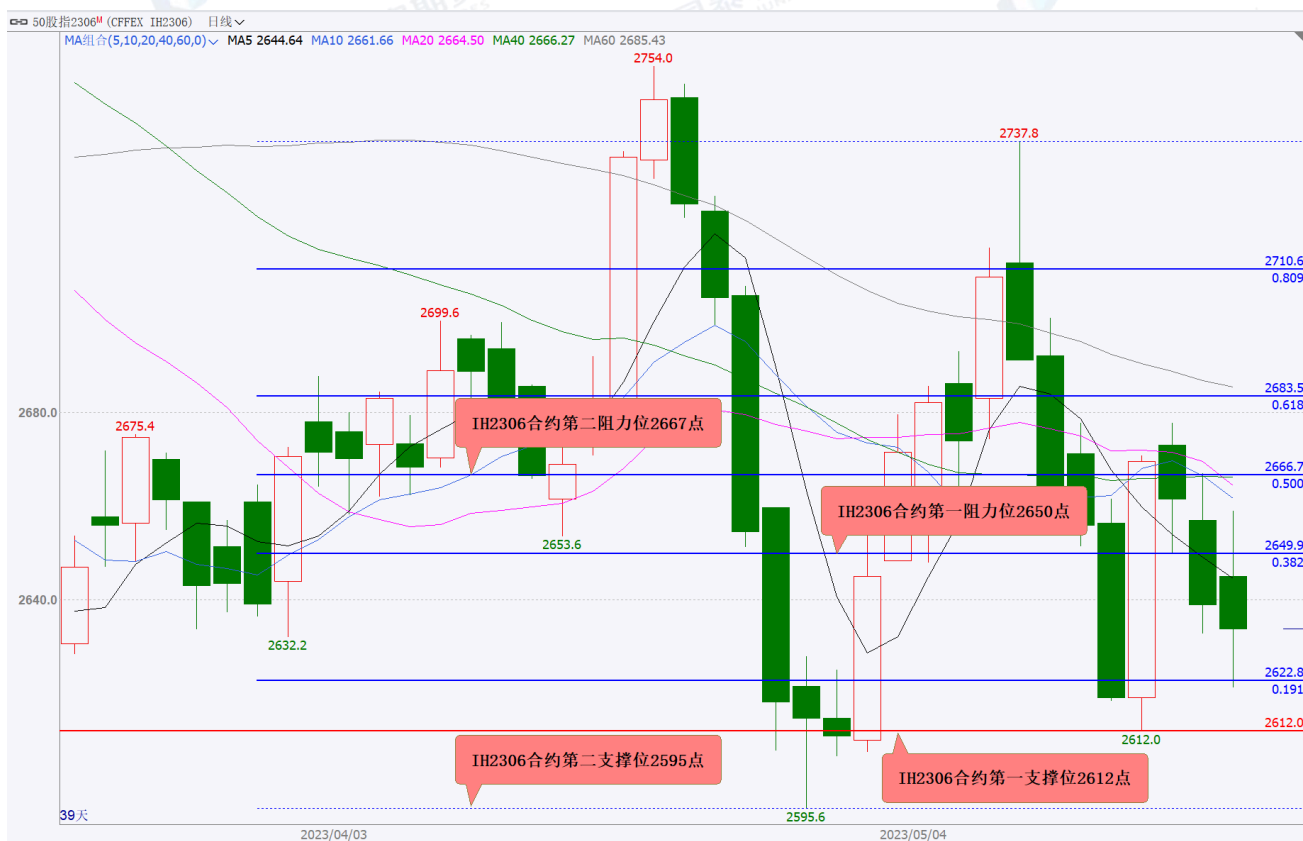
预期，5 月 19 日，股指期货将偏弱震荡：IF2306 阻力位 3949 和 3979 点，支撑位 3918 和 3900 点；IH2306 阻力位 2650 和 2667 点，支撑位 2612 和 2595 点；IC2306 阻力位 6125 和 6152 点，支撑位 6053 和 6010 点；IM2306 阻力位 6555 和 6588 点，支撑位 6502 和 6449 点。

图 1: 2023-03-21-2023-05-18 股指期货 IF2306 合约日 K 线走势图黄金分割线和水平线技术分析



资料来源：国泰君安期货研究 文华财经

图 2: 2023-03-21-2023-05-18 股指期货 IH2306 合约日 K 线走势图黄金分割线和水平线技术分析



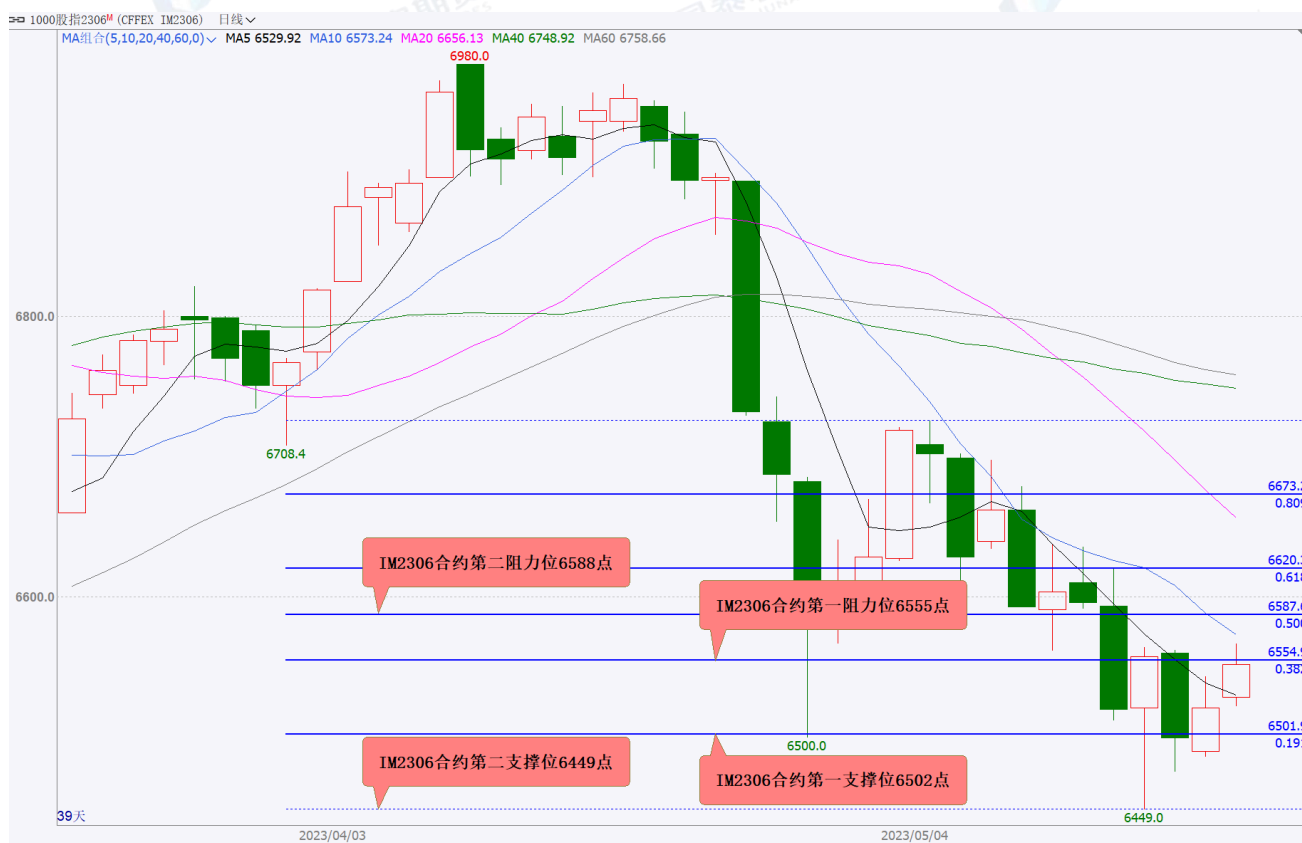
资料来源：国泰君安期货研究 文华财经

图 3: 2023-03-21-2023-05-18 股指期货 IC2306 合约日 K 线走势图黄金分割线和水平线技术分析



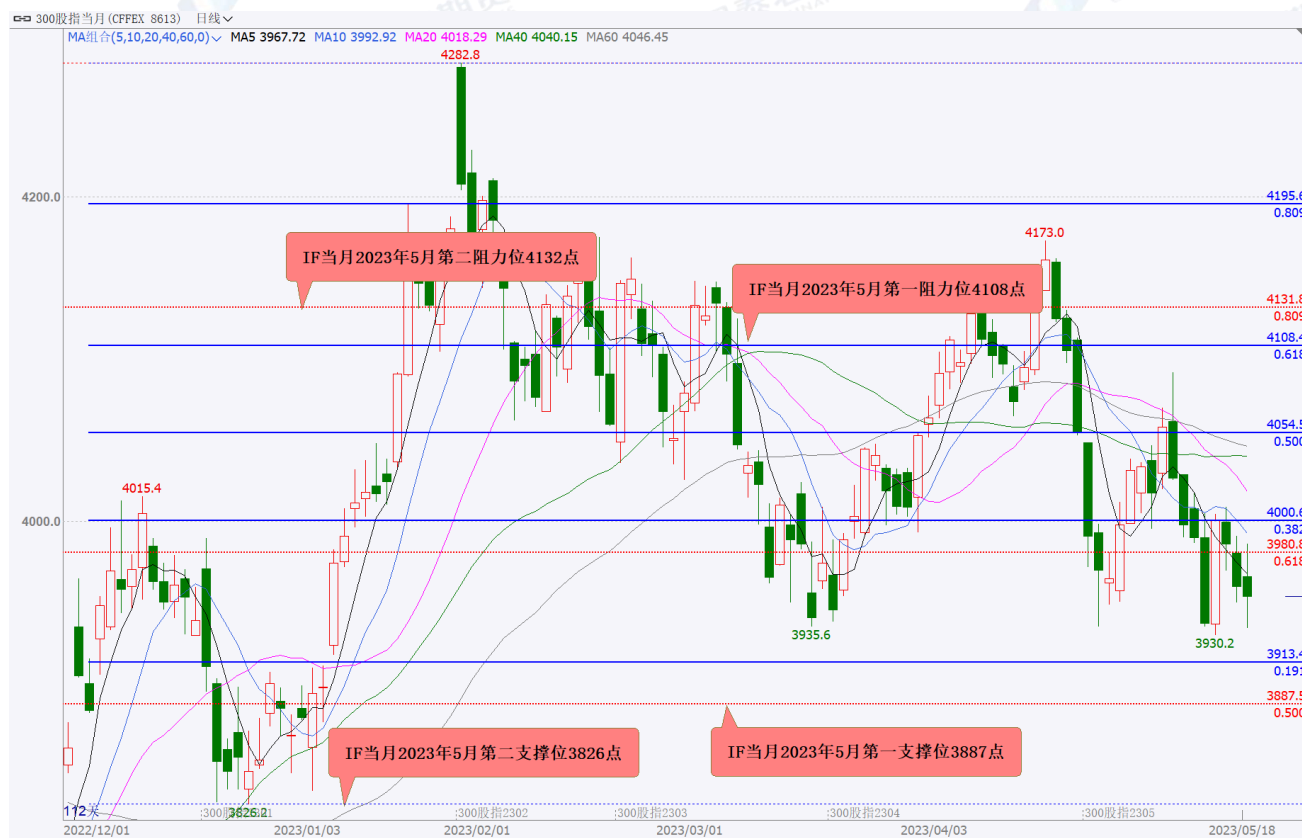
资料来源：国泰君安期货研究 文华财经

图 4：2023-03-21-2023-05-18 股指期货 IM2306 合约日 K 线走势图黄金分割线和水平线技术分析



资料来源：国泰君安期货研究 文华财经

图 5：2022-11-30-2023-05-18 股指期货 IF 当月合约日 K 线走势图黄金分割线和水平线技术分析



资料来源：国泰君安期货研究 文华财经

图 6: 2022-10-21-2023-05-18 股指期货 IH 当月合约日 K 线走势图黄金分割线和水平线技术分析



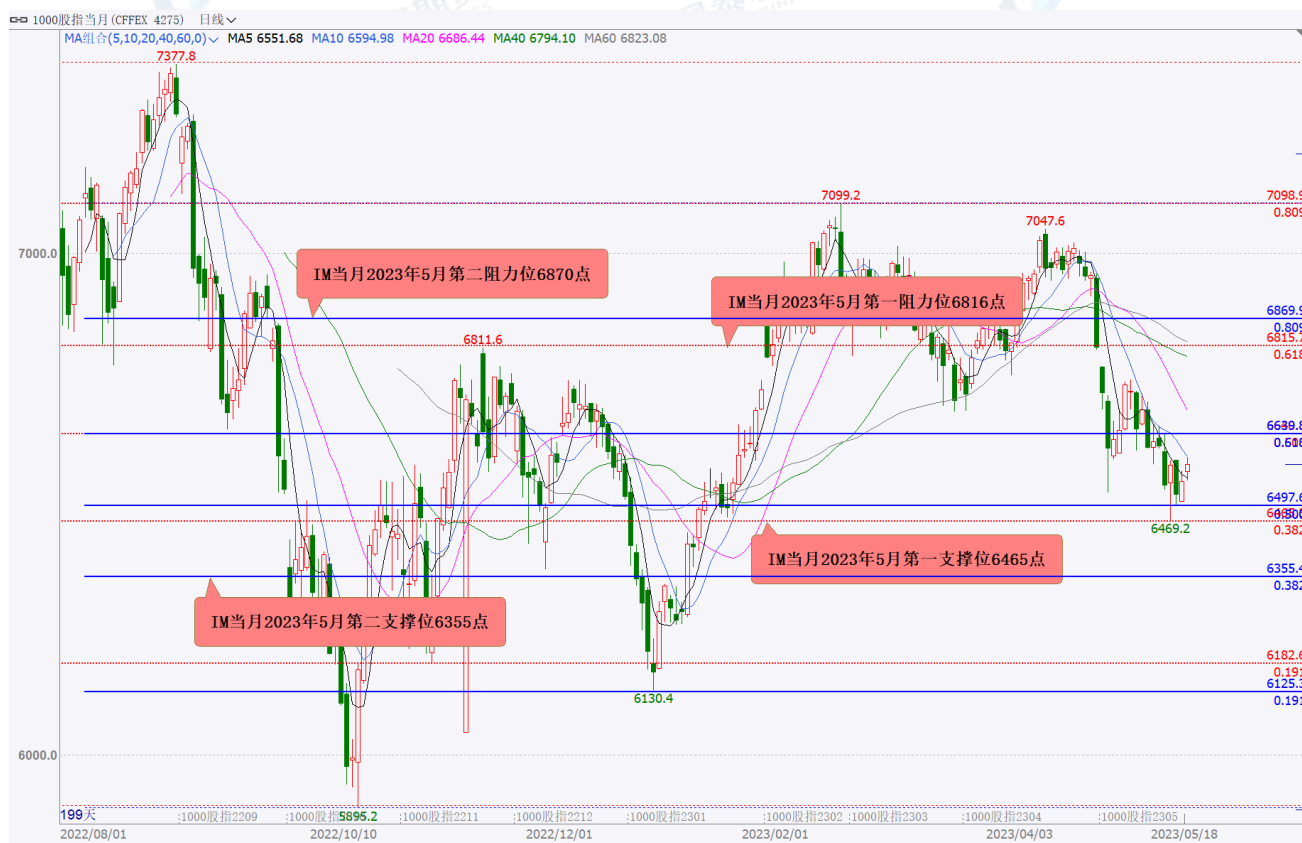
资料来源：国泰君安期货研究 文华财经

图 7: 2022-03-23-2023-05-18 股指期货 IC 当月合约日 K 线走势图黄金分割线和水平线技术分析



资料来源：国泰君安期货研究 文华财经

图 8:2022-07-22-2023-05-18 股指期货 IM 当月合约日 K 线走势图黄金分割线和水平线技术分析



资料来源：国泰君安期货研究 文华财经

国债期货：

5月18日，十年期国债期货新主力合约 T2309 开盘 101.090 元，开盘后，先抑后扬，小幅震荡上行，收盘在 101.195 元，上涨 0.02%（按照收盘价上涨 0.03%），最高反弹至 101.215 元，无力上攻 101.24 元阻力，最低下探至 101.040 元，101.04 元支撑明显，未能有效突破 10 日均线阻力，短线初步止跌企稳反弹，反弹乏力。

5月18日，现券期货窄幅震荡，银行间主要利率债收益率窄幅波动不足 1bp，国债期货收盘涨跌不一。银行间资金面平稳，隔夜和七天期质押回购利率继续回落；地产债多数下跌，“19 远洋 02”跌超 21%。

预期，5月19日，十年期国债期货新主力合约 T2309 大概率将震荡上涨，并将上攻阻力位 101.29 和 101.34 元，支撑位 101.09 和 101.00 元。

图 9: 2023-03-21-2023-05-18 十年期国债期货 T2309 日 K 线走势图黄金分割线和水平线技术分析



资料来源：国泰君安期货研究 文华财经

黄金期货：

5月18日，黄金期货主力合约 AU2308 小幅低开，反弹遇阻回落，小幅震荡下行，收盘在 449.40 元/克，下跌 0.44%（按照收盘价下跌 0.19%），最高反弹至 450.18 元/克，未能突破 5月17日收盘价 450.24 元阻力，最低下探至 447.42 元/克，3月22日以来短线支撑 447.0 元支撑明显，跌破 20 日均线支撑，短线继续下行压力轻度增大。

周四（5月18日），COMEX 6月黄金期货收跌 1.24% 报 1960.3 美元/盎司。

周四（5月18日），美债收益率集体收涨，2年期美债收益率涨 9.1 个基点报 4.26%，3年期美债收益率涨 10 个基点报 3.92%，5年期美债收益率涨 9.7 个基点报 3.687%，10年期美债收益率涨 8.1 个基点报 3.648%，30年期美债收益率涨 4.3 个基点报 3.899%。

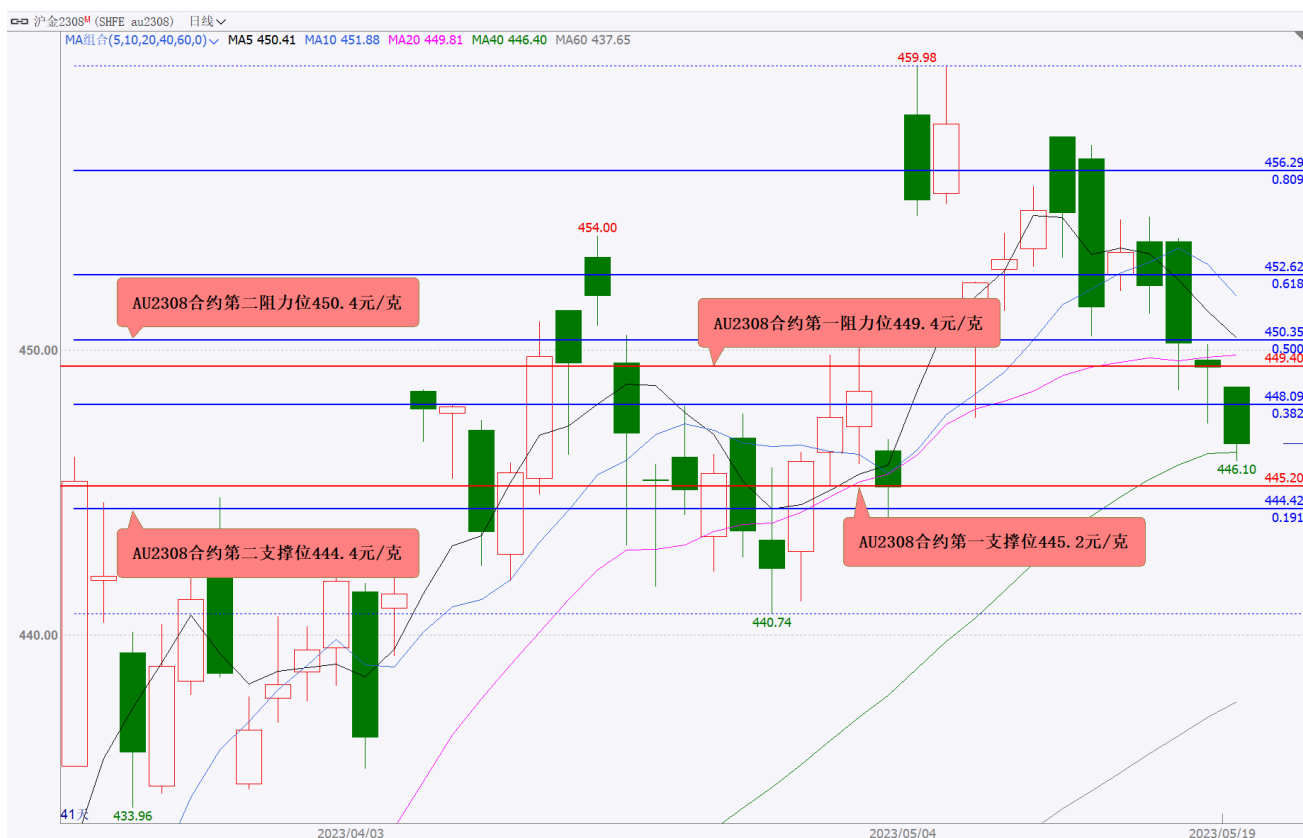
周四（5月18日），纽约尾盘，美元指数涨 0.65% 报 103.5529，非美货币全线下跌，欧元兑美元跌 0.64% 报 1.077，英镑兑美元跌 0.66% 报 1.241，澳元兑美元跌 0.56% 报 0.6622，美元兑日元涨 0.74% 报 138.708，美元兑加元涨 0.35% 报 1.3502，美元兑瑞郎涨 0.74% 报 0.9052，离岸人民币兑美元跌 427 个基点报 7.0507。

周四在岸人民币兑美元 16:30 收盘报 7.0294，较上一交易日跌 309 个基点，夜盘报 7.0370。人民币兑美元中间价报 6.9967，调贬 219 个基点。交易员指出，近期公布的经济数据对汇价的影响持续，但市场缺乏一致的贬值预期。如果美元指数没有大幅走高，人民币不会出现急跌行情。

预期，2023 年 5 月，黄金期货主力连续合约大概率将震荡上涨，并将上攻阻力位 465.0 和 500.0 元/克，支撑位 444.0 和 439.8 元/克。

预期，5月19日，黄金期货主力合约 AU2308 大概率将震荡下跌，并将下探支撑位 445.2 和 444.4 元/克，阻力位 449.4 和 450.4 元/克。

图 10:2023-03-20-2023-05-19 黄金期货主力合约 AU2308 日 K 线走势图黄金分割线和水平线技术分析



资料来源：国泰君安期货研究 文华财经

图 11:2020-03-20-2023-05-19 黄金期货主力连续合约日 K 线走势图黄金分割线和水平线技术分析



资料来源：国泰君安期货研究 文华财经

白银期货：

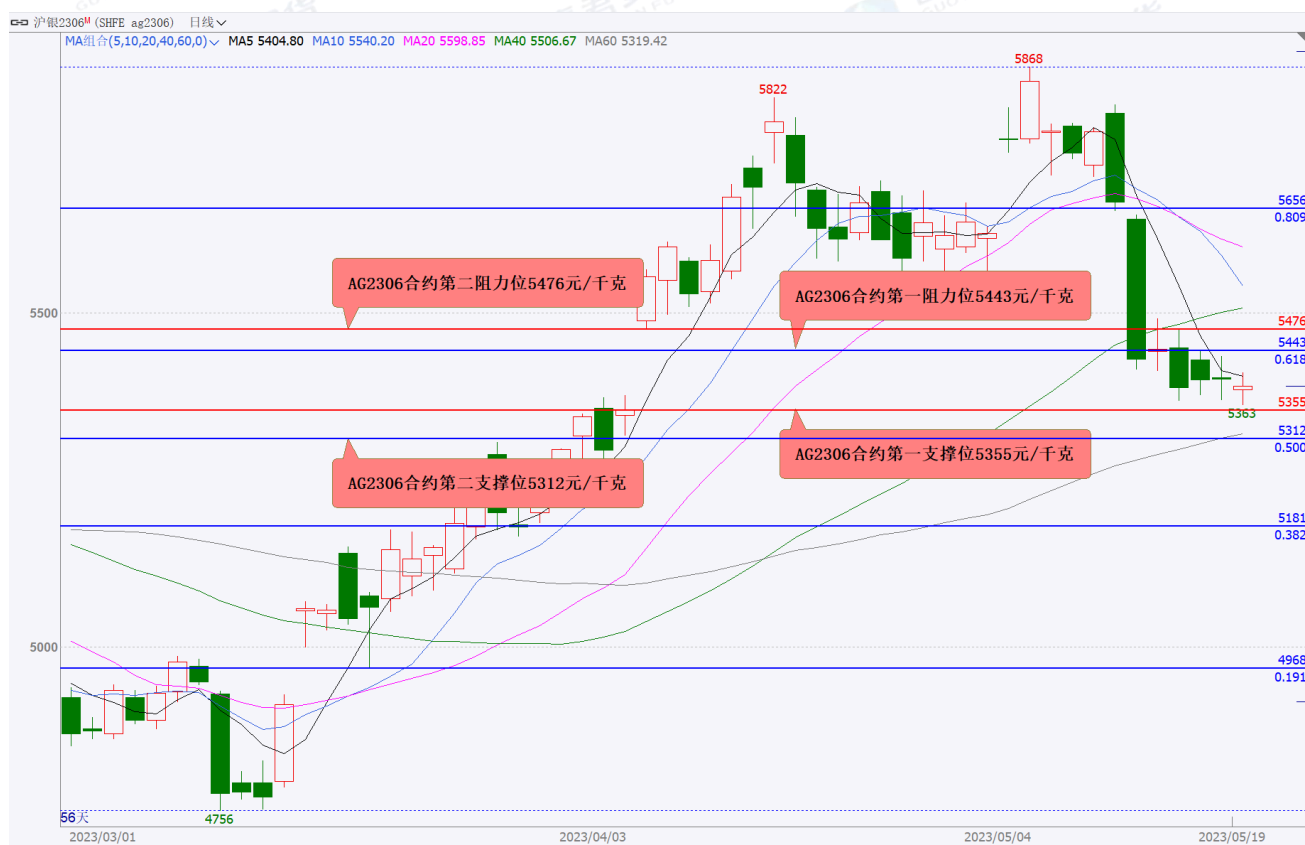
5月18日，白银期货主力合约 AG2306 小幅高开，冲高遇阻回落，小幅偏强震荡，收盘在 5401 元/千克，下跌 0.09%（按照收盘价上涨 0.02%），最高反弹至 5435 元/千克，无力上攻 3 月 8 日以来中短线阻力 5443 元/千克，5 月 16 日低点 5369 元/千克支撑明显，未能有效突破 5 日均线阻力，短线横盘震荡整理，反弹明显乏力。

周四（5 月 18 日），COMEX7 月白银期货收跌 0.99% 报 23.66 美元/盎司。

预期，2023 年 5 月，白银期货主力连续合约大概率将偏弱宽幅震荡，阻力位 6000 和 6085 元/千克，支撑位 5449 和 5295 元/千克。

预期，5 月 19 日，白银期货主力合约 AG2306 大概率将偏弱震荡，并将下探支撑位 5355 和 5312 元/千克，阻力位 5443 和 5476 元/千克。

图 12: 2023-02-27-2023-05-19 白银期货主力合约 AG2306 日 K 线走势图黄金分割线和水平线技术分析



资料来源：国泰君安期货研究 文华财经

图 13:2020-05-20-2023-05-19 白银期货主力连续合约日 K 线走势图黄金分割线和水平线技术分析



资料来源：国泰君安期货研究 文华财经

铜期货：

5 月 18 日，铜期货主力合约 CU2306 跳空高开，震荡上行，收盘在 65760 元/吨，上涨 2.21%（按照收盘价上涨 1.87%），最高反弹至 65970 元/吨，未能有效突破 65900 元/吨短线阻力，最低下探至 65020 元/吨，2022 年 11 月 22 日以来中短线支撑 65000 元/吨支撑明显，突破 5 日均线阻力，未能有效突破 10 日均线阻力，短线继续发力反弹走高。

周四（5 月 18 日），伦敦基本金属收盘涨跌不一，LME 期铜跌 1.73%报 8158.5 美元/吨，LME 期锌跌 2.81%报 2453 美元/吨，LME 期镍跌 2.03%报 20900 美元/吨，LME 期铝跌 0.63%报 2282 美元/吨，LME 期锡涨 0.74%报 24985 美元/吨，LME 期铅涨 0.59%报 2062 美元/吨。

预期，5 月 19 日，铜期货主力合约 CU2306 大概率将震荡下跌，并将下探支撑位 65000 和 64600 元/吨阻力位 65400 和 65800 元/吨。

图 14: 2022-11-11-2023-05-19 铜期货主力合约 CU2306 日 K 线走势图黄金分割线和水平线技术分析



资料来源：国泰君安期货研究 文华财经

铝期货：

5月18日，铝期货主力合约 AL2306 小幅高开，冲高遇阻回落，小幅偏强震荡，收盘在 18475 元/吨，上涨 1.12%（按照收盘价上涨 0.54%），最高反弹至 18545 元/吨，未能突破 18560 元/吨阻力，最低下探至 18420 元/吨，5月17日收盘价 18375 元/吨支撑明显，未能有效突破 40 日、60 日、20 日均线阻力，短线继续小幅反弹走高。

预期，5月19日，铝期货主力合约 AL2306 大概率将震荡下跌，并将下探支撑位 18290 和 18230 元/吨，阻力位 18490 和 18550 元/吨。

图 15:2022-10-24-2023-05-19 铝期货主力合约 AL2306 日 K 线走势图黄金分割线和水平线技术分析



资料来源：国泰君安期货研究 文华财经

锌期货：

5月18日，锌期货主力合约ZN2306小幅高开，冲高遇阻回落，小幅震荡上行，收盘在20995元/吨，上涨1.52%（按照收盘价上涨0.70%），最高反弹至21050元/吨，未能有效突破21050元/吨短线阻力，最低下探至20860元/吨，5月17日收盘价20850元/吨支撑明显，未能突破10日均线阻力，短线继续小幅反弹走高。

预期，5月19日，锌期货主力合约ZN2306大概率将震荡下跌，并将下探支撑位20510和20400元/吨，阻力位20800和20880元/吨。

图 16: 2023-02-09-2023-05-19 锌期货主力合约 ZN2306 日 K 线走势图黄金分割线和水平线技术分析



资料来源：国泰君安期货研究 文华财经

镍期货:

5月18日，镍期货主力合约NI2306小幅高开，冲高遇阻回落，小幅偏强震荡，收盘在165450元/吨，上涨0.60%（按照收盘价上涨0.09%），最高反弹至168500元/吨，未能突破168700元/吨短线阻力，最低下探至164120元/吨，5月16日低点164040元/吨支撑明显，未能有效突破5日均线阻力，短线继续小幅反弹，反弹乏力。

预期，5月19日，镍期货主力合约NI2306大概率将震荡下跌，并将下探支撑位161200和158000元/吨，阻力位165700和167100元/吨。

图 17: 2023-03-22-2023-05-19 镍期货主力合约 NI2306 日 K 线走势图黄金分割线和水平线技术分析



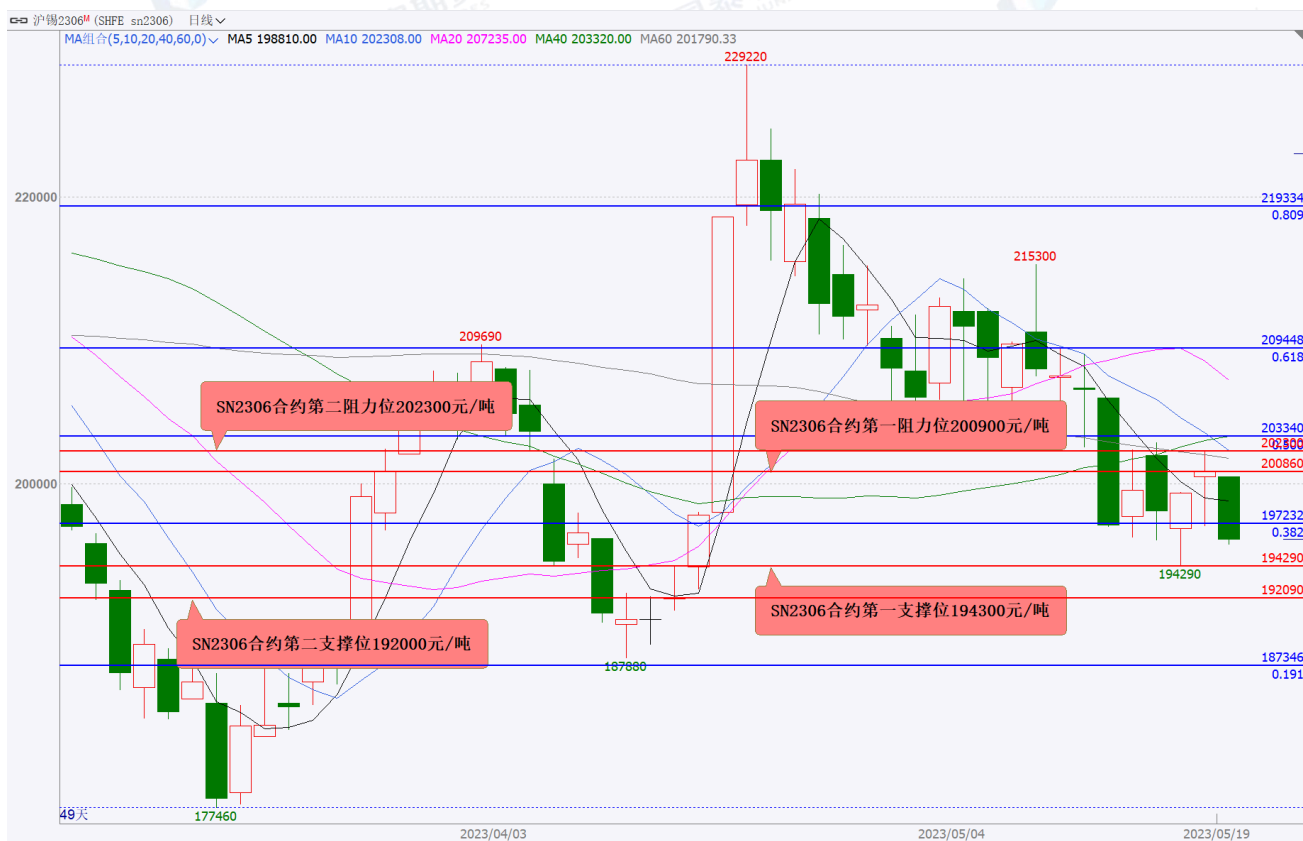
资料来源：国泰君安期货研究 文华财经

锡期货：

5月18日，锡期货主力合约 SN2306 小幅高开，先抑后扬，小幅震荡上行，收盘在 200860 元/吨，上涨 2.00%（按照收盘价上涨 0.75%），最高反弹至 202300 元/吨，未能有效突破 202300 元/吨短线阻力，最低下探至 197070 元/吨，5月17日开盘价 196860 元/吨支撑明显，突破 5 日均线阻力，短线继续小幅反弹走高。

预期，5月19日，锡期货主力合约 SN2306 大概率将震荡下跌，并将下探支撑位 194300 和 192000 元/吨，阻力位 200900 和 202300 元/吨。

图 18:2023-03-08-2023-05-19 锡期货主力合约 SN2306 日 K 线走势图黄金分割线和水平线技术分析



资料来源：国泰君安期货研究 文华财经

螺纹钢期货：

5月18日，螺纹钢期货主力合约RB2310小幅高开，反弹遇阻回落，小幅震荡下行，收盘在3687元/吨，上涨0.30%（按照收盘价下跌0.75%），最高反弹至3724元/吨，无力上攻3732元/吨阻力，最低下探至3661元/吨，2022年11月1日以来中短线支撑3664元/吨支撑失而复得，未能有效突破20日均线阻力，10日均线支撑失而复得，短线下行压力轻度增大。

预期，2023年5月，螺纹钢期货主力连续合约大概率将震荡下跌，并将下探支撑位3500和3373元/吨，阻力位3776和3915元/吨。

预期，5月19日，螺纹钢期货主力合约RB2310大概率将震荡下跌，并将下探支撑位3623和3600元/吨，阻力位3689和3717元/吨。

图 19:2022-12-01-2023-05-18 螺纹钢期货主力合约 RB2310 日 K 线走势图黄金分割线和水平线技术分析



资料来源：国泰君安期货研究 文华财经

图 20:2022-07-08-2023-05-18 螺纹钢期货主力连续合约日 K 线走势图黄金分割线和水平线技术分析



资料来源：国泰君安期货研究 文华财经

热卷期货：

5月18日，热卷期货主力合约HC2310小幅高开，反弹遇阻回落，小幅震荡下行，收盘在3761元/吨，上涨0.53%（按照收盘价下跌0.37%），最高反弹至3793元/吨，无力上攻3800元/吨大关阻力，最低下探至3720元/吨，5月17日开盘价3708元/吨支撑明显，未能有效突破20日均线阻力，10日、5日均线支撑失而复得，短线下行压力轻度增大。

预期，5月19日，热卷期货主力合约HC2310大概率将震荡下跌，并将下探支撑位3708和3653元/吨，阻力位3775和3800元/吨。

图 21:2022-12-01-2023-05-18 热卷期货主力合约 HC2310 日 K 线走势图黄金分割线和水平线技术分析



资料来源：国泰君安期货研究 文华财经

铁矿石期货：

5月18日，铁矿石期货主力合约I2309小幅高开，反弹遇阻回落，小幅震荡下行，收盘在746.5元/吨，上涨1.91%（按照收盘价下跌0.13%），最高反弹至752.5元/吨，无力上攻3月14日以来中短线阻力755元/吨，最低下探至740.5元/吨，740元/吨支撑明显，短线反弹动能减弱。

预期，5月19日，铁矿石期货主力合约I2309大概率将震荡下跌，并将下探支撑位728和719元/吨，阻力位747和753元/吨。

图 22:2022-12-01-2023-05-18 铁矿石期货主力合约 I2309 日 K 线走势图黄金分割线和水平线技术分析



资料来源：国泰君安期货研究 文华财经

焦炭期货：

5月18日，焦炭期货主力合约 J2309 小幅高开，震荡下行，收盘在 2233.5 元/吨，上涨 0.63%（按照收盘价下跌 0.95%），最高反弹至 2261 元/吨，未能有效突破 2260 元/吨阻力，最低下探至 2219.5 元/吨，2022 年 12 月 16 日以来中短线支撑 2208 元/吨支撑明显，20 日均线支撑明显，短线下行压力增大。

预期，5月19日，焦炭期货主力合约 J2309 大概率将偏弱震荡下跌，并将下探支撑位 2158 和 2133 元/吨，阻力位 2222 和 2234 元/吨。

图 23: 2023-03-22-2023-05-18 焦炭期货主力合约 J2309 日 K 线走势图黄金分割线和水平线技术分析



资料来源：国泰君安期货研究 文华财经

焦煤期货：

5月18日，焦煤期货主力合约JM2309平开，先抑后扬，震荡下行，收盘在1406.5元/吨，上涨0.21%（按照收盘价下跌1.51%），最高反弹至1448.5元/吨，未能突破4月19日以来短线阻力1451元/吨，最低价探至1401.0元/吨，1400元/吨支撑明显，未能有效突破20日均线阻力，5日均线支撑明显，短线下行压力增大。

预期，5月19日，焦煤期货主力合约JM2309大概率将偏弱震荡下跌，并将下探支撑位1349和1318元/吨，阻力位1400和1409元/吨。

图 24: 2023-03-22-2023-05-18 焦煤期货主力合约 JM2309 日 K 线走势图黄金分割线和水平线技术分析



资料来源：国泰君安期货研究 文华财经

玻璃期货：

5月18日，玻璃期货主力合约FG309小幅高开，反弹遇阻回落，小幅震荡下行，收盘在1623元/吨，下跌0.06%（按照收盘价下跌0.49%），最高反弹至1668元/吨，无力上攻1676元/吨阻力，最低下探至1619元/吨，1609元/吨支撑明显，未能突破10日均线阻力，也未能有效突破5日均线阻力，短线下行压力轻度增大。

预期，5月19日，玻璃期货主力合约FG309大概率将震荡下跌，并将下探支撑位1585和1568元/吨，阻力位1627和1636元/吨。

图 25:2023-01-30-2023-05-18 玻璃期货主力合约 FG309 日 K 线走势图黄金分割线和水平线技术分析



资料来源：国泰君安期货研究 文华财经

纯碱期货：

5月18日，纯碱期货主力合约SA309小幅高开，反弹遇阻回落，小幅震荡下行，收盘在1815元/吨，下跌1.41%（按照收盘价下跌0.22%），最高反弹至1843元/吨，无力上攻1850元/吨阻力，盘中创下2022年11月7日以来新低1806元/吨，1800元/吨支撑明显，中短线、短线继续下行压力轻度增大。

预期，5月19日，纯碱期货主力合约SA309大概率将偏弱震荡下跌，并将下探支撑位1740和1720元/吨，阻力位1810和1825元/吨。

图 26: 2022-12-01-2023-05-18 纯碱期货主力合约 SA309 日 K 线走势图黄金分割线和水平线技术分析



资料来源：国泰君安期货研究 文华财经

原油期货：

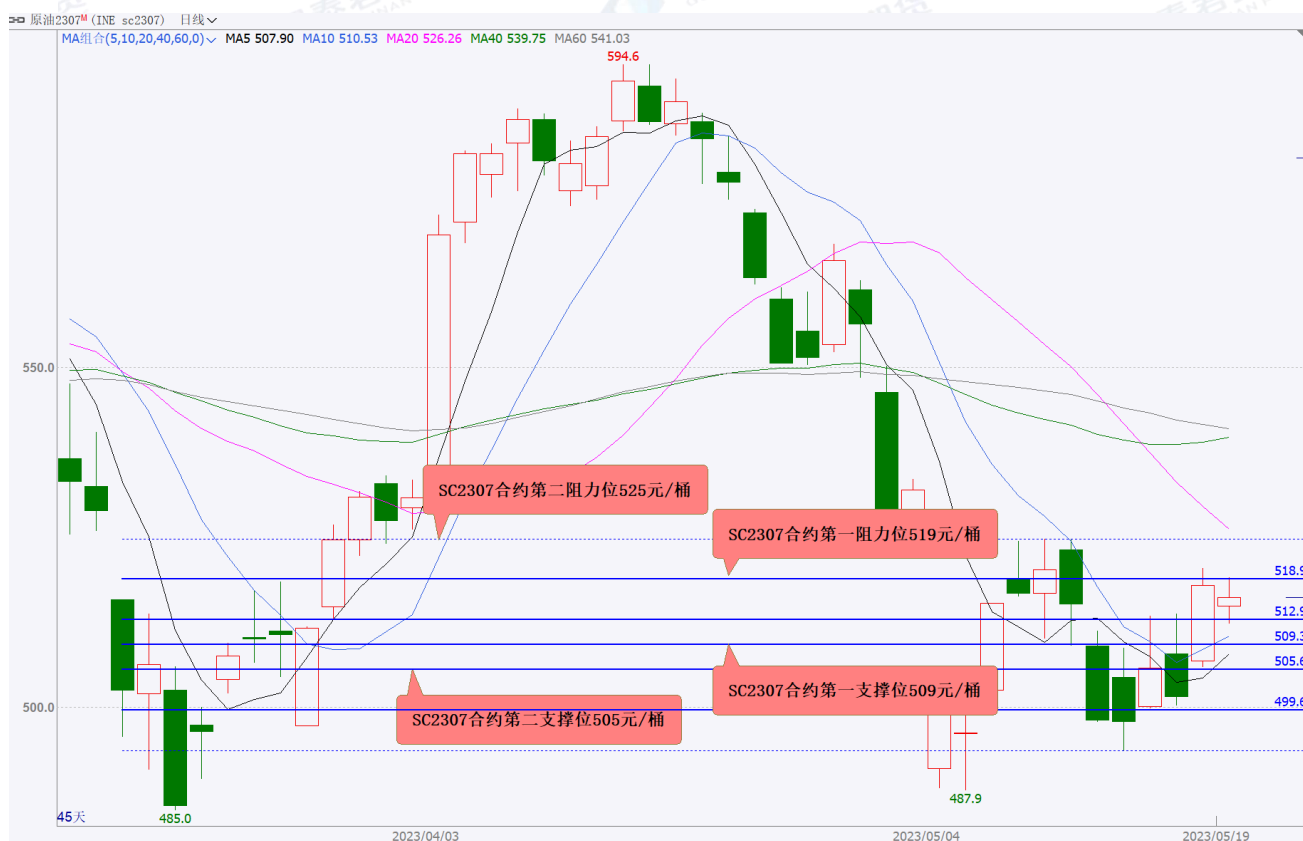
5月18日，原油期货主力合约SC2307小幅高开，偏强震荡上行，收盘在518.0元/桶，上涨2.21%（按照收盘价上涨3.27%），最高反弹至520.5元/桶，未能有效突破5月10日收盘创下的近日收盘价高点520.3元/桶阻力，最低下探至506.0元/桶，505元/桶短线支撑明显，突破5日、10日均线阻力，短线止跌企稳，发力反弹走强。

周四（5月18日），国际油价全线走低，美油7月合约跌1.25%报71.92美元/桶，布油7月合约跌1.29%报75.97美元/桶。

预期，2023年5月，原油期货主力连续合约大概率将震荡下跌，并将下探支撑位458和441元/桶，阻力位514和545元/桶。

预期，5月19日，原油期货主力合约SC2307大概率将偏弱震荡，并将下探支撑位509和505元/桶，阻力位519和525元/桶。

图 27:2023-03-15-2023-05-19 原油期货主力合约 SC2307 日 K 线走势图黄金分割线和水平线技术分析



资料来源：国泰君安期货研究 文华财经

图 28:2018-03-27-2023-05-19 原油期货主力连续合约日 K 线走势图黄金分割线和水平线技术分析



资料来源：国泰君安期货研究 文华财经

图 29:2020-01-17-2023-05-19 NYMEX WTI 原油期货主力合约日 K 线走势图黄金分割线和水平线技术分析



资料来源：国泰君安期货研究 文华财经

图 30:2020-02-17-2023-05-19 ICE 布伦特原油期货主力合约日 K 线走势图黄金分割线和水平线技术分析



资料来源：国泰君安期货研究 文华财经

PTA 期货：

5月18日，PTA期货主力合约TA309小幅高开，震荡上行，收盘在5352元/吨，上涨2.37%（按照收盘价上涨1.87%），最高反弹至5354元/吨，无力上攻5370元/吨阻力，最低下探至5262元/吨，5月17日收盘价5254元/吨支撑明显，突破5日、10日均线阻力，短线继续反弹走高。

预期，5月19日，PTA期货主力合约TA309大概率将震荡上涨，并将上攻阻力位5428和5472元/吨，支撑位5318和5294元/吨。

图 31:2022-10-21-2023-05-18 PTA 期货主力合约 TA309 日 K 线走势图黄金分割线和水平线技术分析



资料来源：国泰君安期货研究 文华财经

甲醇期货：

5月18日，甲醇期货主力合约MA309小幅高开，震荡下行，收盘在2240元/吨，下跌0.97%（按照收盘价下跌1.58%），最高反弹至2281元/吨，无力上攻5月17日高点2288元/吨阻力，最低下探至2225元/吨，2231元/吨短线支撑失而复得，跌破10日、5日均线支撑，短线下行压力增大。

预期，5月19日，甲醇期货主力合约MA309大概率将偏弱震荡下跌，并将下探支撑位2170和2150元/吨，阻力位2229和2240元/吨。

图 32: 2023-03-20-2023-05-18 甲醇期货主力合约 MA309 日 K 线走势图黄金分割线和水平线技术分析



资料来源：国泰君安期货研究 文华财经

玉米期货：

5月18日，玉米期货主力合约C2307小幅低开，反弹遇阻回落，小幅偏弱震荡，收盘在2544元/吨，上涨0.43%（按照收盘价下跌0.12%），最高反弹至2557元/吨，未能突破2563元/吨阻力，最低下探至2522元/吨，2521元/吨支撑明显，5日均线支撑失而复得，短线下行压力轻微增大。

预期，5月19日，玉米期货主力合约C2307大概率将偏强震荡，支撑位2521和2502元/吨，阻力位2563和2575元/吨。

图 33:2021-08-19-2023-05-18 玉米期货主力合约 C2307 日 K 线走势图黄金分割线和水平线技术分析



资料来源：国泰君安期货研究 文华财经

棉花期货：

5月18日，棉花期货主力合约CF309小幅高开，冲高遇阻回落，小幅震荡上行，收盘在15855元/吨，上涨0.57%（按照收盘价上涨0.86%），无力上攻16000元/吨大关阻力，也未能有效突破15930元/吨短线阻力，最低下探至15720元/吨，5月17日收盘价15720元/吨支撑明显，10日均线支撑失而复得，短线继续反弹走高。

预期，5月19日，棉花期货主力合约CF309大概率将震荡整理，阻力位15930和16070元/吨，支撑位15720和15640元/吨。

图 34: 2023-03-21-2023-05-18 棉花期货主力合约 CF309 日 K 线走势图黄金分割线和水平线技术分析



资料来源：国泰君安期货研究 文华财经

天然橡胶期货：

5月18日，天然橡胶期货主力合约RU2309小幅高开，反弹遇阻回落，小幅震荡下行，收盘在12195元/吨，下跌0.33%（按照收盘价下跌0.49%），最高反弹至12340元/吨，未能突破2022年9月2日以来中短线阻力12360元/吨，最低下探至12105元/吨，12120元/吨中短线支撑失而复得，5日、10日均线支撑失而复得，短线下行压力轻度增大。

预期，5月19日，天然橡胶期货主力合约RU2309大概率将震荡下跌，并将下探支撑位12050和12000元/吨，阻力位12200和12250元/吨。

图 35:2022-08-10-2023-05-18 天然橡胶期货主力合约 RU2309 日 K 线走势图黄金分割线和水平线技术分析



资料来源：国泰君安期货研究 文华财经

白糖期货：

5月18日，白糖期货主力合约SR307小幅低开，冲高遇阻回落，小幅震荡上行，收盘在6968元/吨，上涨1.01%（按照收盘价上涨0.36%），最高反弹至6989元/吨，未能有效突破6987元/吨短线阻力，最低下探至6912元/吨，6906元/吨短线支撑明显，10日均线支撑失而复得，短线继续小幅反弹走高，反弹乏力。

预期，5月19日，白糖期货主力合约SR307大概率将震荡上涨，并将上攻阻力位6987和7037元/吨，支撑位6906和6872元/吨。

图 36: 2023-03-21-2023-05-18 白糖期货主力合约 SR307 日 K 线走势图黄金分割线和水平线技术分析



资料来源：国泰君安期货研究 文华财经

本公司具有中国证监会核准的期货交易咨询业务资格

本内容的观点和信息仅供国泰君安期货的专业投资者参考。本内容难以设置访问权限，若给您造成不便，敬请谅解。若您并非国泰君安期货客户中的专业投资者，请勿阅读、订阅或接收任何相关信息。本内容不构成具体业务或产品的推介，亦不应被视为相应金融衍生品的投资建议。请您根据自身的风险承受能力自行作出投资决定并自主承担投资风险，不应凭借本内容进行具体操作。

分析师声明

作者具有中国期货业协会授予的期货投资咨询执业资格或相当的专业胜任能力，保证报告所采用的数据均来自合规渠道，分析逻辑基于作者的职业理解，本报告清晰准确地反映了作者的研究观点，力求独立、客观和公正，结论不受任何第三方的授意或影响，特此声明。

免责声明

本报告的信息来源于已公开的资料，本公司对该等信息的准确性、完整性或可靠性不作任何保证。本报告所载的资料、意见及推测仅反映本公司于发布本报告当日的判断，本报告所指的期货标的的价格可升可跌，过往表现不应作为日后的表现依据。在不同时期，本公司可发出与本报告所载资料、意见及推测不一致的报告。本公司不保证本报告所含信息保持在最新状态。同时，本公司对本报告所含信息可在不发出通知的情形下做出修改，投资者应当自行关注相应的更新或修改。

本报告中所指的研究服务可能不适合个别客户，不构成客户私人咨询建议。在任何情况下，本报告中的信息或所表述的意见均不构成对任何人的投资建议。在任何情况下，本公司、本公司员工或者关联机构不承诺投资者一定获利，不与投资者分享投资收益，也不对任何人因使用本报告中的任何内容所引致的任何损失负任何责任。投资者务必注意，其据此做出的任何投资决策与本公司、本公司员工或者关联机构无关。

市场有风险，投资需谨慎。投资者不应将本报告作为作出投资决策的唯一参考因素，亦不应认为本报告可以取代自己的判断。在决定投资前，如有需要，投资者务必向专业人士咨询并谨慎决策。

版权声明

本报告版权仅为本公司所有，未经书面许可，任何机构和个人不得以任何形式翻版、复制、发表或引用。如征得本公司同意进行引用、刊发的，需在允许的范围内使用，并注明出处为“国泰君安期货研究”，且不得对本报告进行任何有悖原意的引用、删节和修改。

若本公司以外的其他机构（以下简称“该机构”）发送本报告，则由该机构独自为此发送行为负责。通过此途径获得本报告的投资者应自行联系该机构以要求获悉更详细信息或进而交易本报告中提及的期货品种。本报告不构成本公司向该机构之客户提供的投资建议，本公司、本公司员工或者关联机构亦不为该机构之客户因使用本报告或报告所载内容引起的任何损失承担任何责任。

国泰君安期货研究所

上海市新闻路 669 号博华广场 38 楼

电话：021-33038986 传真：021-33038937

国泰君安期货客户服务电话 95521