

年中指数调整，IH、IF 大金融属性减弱，IC 科技属性减弱

- A 股指数样本进行定期更新，新方案于 6 月 10 日收市后正式生效。
- 此次上证 50 指数调整样本个数为 5 个，沪深 300 指数为 28 只，中证 500 指数为 50 只，科创 50 指数为 5 只。
- 此次样本调整后，代表未来方向的新能源属性增强，各指数对国民经济表征性和行业代表性有所加强。上证 50 指数调整主要涉及顺周期板块，金融属性减弱，原材料行业权重增加。沪深 300 指数调整情况与上证 50 指数相似，大金融板块股票个数，生物医药行业个股数量下降最多。科技、新能源属性增强，计算机、电子、电气设备行业个股数量明显增加，化工行业调入股票数量最多。中证 500 指数调整情况与上证 50 指数、沪深 300 指数相反。调整后大金融板块股票数量占比由 8% 增至 9%。科技属性减弱，通信、计算机、电子行业个股数量均下降，医药生物行业个股数量增加最多，调整后数量占比高达 12%。科创 50 指数调整后，新能源属性增强，电气设备、机械设备行业均调入 1 只股票。科技属性继续减弱，计算机行业调出 2 只股票。医药生物行业也调出 2 只股票。

投资咨询业务资格：

证监许可【2011】1289 号

研究院 FICC 组

侯峻

从业资格号：F3024428

投资咨询号：Z0013950

研究员：

高聪

☎ 021-60828524

✉ gaocong@htfc.com

从业资格号：F3063338

投资咨询号：Z0016648

联系人

彭鑫

☎ 010-64405663

✉ pengxin@htfc.com

从业资格号：F3066607

蔡劭立

☎ 0755-23887993

✉ caishaoli@htfc.com

从业资格号：F3063489

投资咨询号：Z0014617

吴嘉颖

☎ 021-60827995

✉ wujiaying@htfc.com

从业资格号：F3064604

投资咨询号：Z0017091

一、年中 A 股指数调整情况

5 月 27 日，上海证券交易所与中证公司宣布对多个指数样本进行调整，调整方案将于 6 月 10 日收市后正式启用。

从调整的样本个数来看，上证 50 指数调整样本个数为 5 个，沪深 300 指数为 28 只，中证 500 指数为 50 只，科创 50 指数为 5 只。

从调整后的市值来看，截至 5 月 27 日收盘，上证 50 指数调整前后的样本总市值几乎一致，沪深 300 指数调整后的样本总市值较之前增加近 6%，中证 500 指数调整后的样本总市值增加了 1%，科创 50 指数调整后的样本总市值增加了 13%。

表格 1：上证 50 指数成分调整情况

单位：无

调入	代码	申万一级行业	市值	调出	代码	申万一级行业	市值
包钢股份	600010	钢铁	91170065296	浦发银行	600000	银行	2.34817E+11
北方稀土	600111	有色金属	1.23742E+11	中国联通	600050	通信	1.08149E+11
恒力石化	600346	化工	1.59928E+11	山东黄金	600547	有色金属	77227140452
三峡能源	600905	公用事业	1.75444E+11	工业富联	601138	电子	1.83554E+11
华友钴业	603799	有色金属	1.09682E+11	新华保险	601336	非银金融	76277786503

数据来源：WIND 华泰期货研究院

表格 2：沪深 300 指数成分调整情况

单位：无

调入	代码	申万一级行业	市值	调出	代码	申万一级行业	市值
藏格矿业	000408	化工	47776552257	长江证券	000783	非银金融	31188959392
盐湖股份	000792	化工	1.67876E+11	ST 易购	002024	商业贸易	22250994775
天山股份	000877	建筑材料	1.05694E+11	美年健康	002044	医药生物	19453841997
龙源电力	001289	公用事业	1.61957E+11	正邦科技	002157	农林牧渔	18972965688
国轩高科	002074	电气设备	57382479072	完美世界	002624	传媒	25141990516
卫星化学	002648	化工	65517524540	宋城演艺	300144	休闲服务	31873120348
德赛西威	002920	计算机	67676795120	贝达药业	300558	医药生物	18351871308
欣旺达	300207	电子	43850600111	华大基因	300676	医药生物	27247980015
北京君正	300223	电子	42676725513	英科医疗	300677	医药生物	14970668678
深信服	300454	计算机	35324426480	稳健医疗	300888	纺织服装	24864501556
中科创达	300496	计算机	44278279568	人福医药	600079	医药生物	27631576683
圣邦股份	300661	电子	66456475685	国金证券	600109	非银金融	30279041190
迈为股份	300751	机械设备	62466288540	金发科技	600143	化工	21386801670
锦浪科技	300763	电气设备	58186309415	上海临港	600848	房地产	33967622683
中伟股份	300919	化工	59442521580	中炬高新	600872	食品饮料	19589308600

贝泰妮	300957	化工	74672208000	财通证券	601108	非银金融	33202670072
华利集团	300979	纺织服装	90314130000	天风证券	601162	非银金融	25997272392
特变电工	600089	电气设备	81184183810	环旭电子	601231	电子	27077310367
兖矿能源	600188	采掘	1.63638E+11	上海医药	601607	医药生物	59632539169
南山铝业	600219	有色金属	40631637168	中银证券	601696	非银金融	33002640000
士兰微	600460	电子	62094750403	永辉超市	601933	商业贸易	39839412399
中国移动	600941	通信	9.49232E+11	南京证券	601990	非银金融	27795162196
中国化学	601117	建筑装饰	56940265880	大参林	603233	医药生物	26298414088
沪农商行	601825	银行	61435111115	浙江鼎力	603338	机械设备	22983130228
上机数控	603185	机械设备	37155503790	绝味食品	603517	食品饮料	29838168777
斯达半导	603290	电子	63119124018	安图生物	603658	医药生物	24576532972
容百科技	688005	化工	39409390111	益丰药房	603939	医药生物	33379462390
凯赛生物	688065	化工	36309667389	中国通号	688009	机械设备	42855941941

数据来源：WIND 华泰期货研究院

表格 3：中证 500 指数成分调整情况

单位：无

调入	代码	申万一级行业	市值	调出	代码	申万一级行业	市值
长江证券	000783	非银金融	31188959392	泛海控股	000046	非银金融	7794300984
居然之家	000785	商业贸易	28009568297	天健集团	000090	房地产	13640381668
五矿稀土	000831	有色金属	26130882454	美锦能源	000723	采掘	49919468551
兰州银行	001227	银行	26598905775	振华科技	000733	电子	61062046881
盛新锂能	002240	有色金属	42203117305	中色股份	000758	有色金属	8507714792
永太科技	002326	化工	22878380300	天山股份	000877	建筑材料	1.05694E+11
多氟多	002407	化工	29172615389	中航机电	002013	国防军工	43976216611
雅化集团	002497	化工	32721249943	双鹭药业	002038	医药生物	9955021500
完美世界	002624	传媒	25141990516	沙钢股份	002075	钢铁	10680775376
光启技术	002625	汽车	32620460231	中材科技	002080	化工	36818031433
永兴材料	002756	钢铁	47849344181	万丰奥威	002085	汽车	10671972829
华测检测	300012	综合	36113047019	西部建设	002302	建筑材料	9745375227
当升科技	300073	化工	34305297423	格林美	002340	有色金属	34776206808
宋城演艺	300144	休闲服务	31873120348	亚厦股份	002375	建筑装饰	6606182735
天华超净	300390	电子	34904070802	贵州百灵	002424	医药生物	10471104000
贝达药业	300558	医药生物	18351871308	闰土股份	002440	化工	9445605000
华大基因	300676	医药生物	27247980015	益生股份	002458	农林牧渔	8598600427
英科医疗	300677	医药生物	14970668678	联泓新科	003022	化工	37529460800
德方纳米	300769	化工	45459224568	华策影视	300133	传媒	8421756495
新产业	300832	医药生物	31183174057	北京君正	300223	电子	42676725513
稳健医疗	300888	纺织服装	24864501556	华宇软件	300271	计算机	5720589714
人福医药	600079	医药生物	27631576683	掌趣科技	300315	传媒	8437901628
云天化	600096	化工	49385528183	迈为股份	300751	机械设备	62466288540

国金证券	600109	非银金融	30279041190	锦浪科技	300763	电气设备	58186309415
金发科技	600143	化工	21386801670	中体产业	600158	传媒	7282704179
科达制造	600499	机械设备	27854193953	兖矿能源	600188	采掘	1.63638E+11
上海临港	600848	房地产	33967622683	城建发展	600266	房地产	9251804160
永安期货	600927	非银金融	27146111119	蓝光发展	600466	房地产	5371826870
赛轮轮胎	601058	化工	31860241629	浦东金桥	600639	房地产	14058185656
财通证券	601108	非银金融	33202670072	爱建集团	600643	非银金融	9828850059
天风证券	601162	非银金融	25997272392	城投控股	600649	房地产	11433681866
上海医药	601607	医药生物	59632539169	信达地产	600657	房地产	17624609717
中银证券	601696	非银金融	33002640000	重庆百货	600729	商业贸易	8703774436
南京证券	601990	非银金融	27795162196	北汽蓝谷	600733	汽车	30954379139
石大胜华	603026	化工	21293560800	锦江酒店	600754	休闲服务	49592266429
大参林	603233	医药生物	26298414088	东方通信	600776	通信	9478639069
安井食品	603345	食品饮料	36805493174	新奥股份	600803	公用事业	49062516392
绝味食品	603517	食品饮料	29838168777	杉杉股份	600884	电子	47144238636
安图生物	603658	医药生物	24576532972	贵州燃气	600903	公用事业	7899004087
益丰药房	603939	医药生物	33379462390	无锡银行	600908	银行	10332308038
德业股份	605117	家用电器	46119002076	中国化学	601117	建筑装饰	56940265880
中国通号	688009	机械设备	42855941941	拓普集团	601689	汽车	61714608032
西部超导	688122	有色金属	41378987973	招商南油	601975	交通运输	15286269121
君实生物-U	688180	医药生物	69054125379	斯达半导	603290	电子	63119124018
康希诺	688185	医药生物	29451596641	家家悦	603708	商业贸易	8091741692
寒武纪-U	688256	电子	21243176450	瑞芯微	603893	电子	30478866016
固德威	688390	电气设备	23080640000	立昂微	605358	电子	39460259330
中控技术	688777	电气设备	34772641770	容百科技	688005	化工	39409390111
天能股份	688819	电气设备	29415746000	凯赛生物	688065	化工	36309667389
九号公司-WD	689009	汽车	28648195389	思瑞浦	688536	电子	42123820200

数据来源：WIND 华泰期货研究院

表格 4：科创 50 指数成分调整情况

单位：无

调入	代码	申万一级行业	市值	调出	代码	申万一级行业	市值
时代电气	688187	机械设备	62811456155	心脉医疗	688016	医药生物	12039064867
晶科能源	688223	信息技术	1.42E+11	安恒信息	688023	计算机	9181124197
格科微	688728	电子	44605136038	虹软科技	688088	计算机	9228380000
珠海冠宇	688772	电气设备	28719507123	昊海生科	688366	医药生物	11560817631
长远锂科	688779	化工	31021636854	晶丰明源	688368	电子	8926046382

数据来源：WIND 华泰期货研究院

二、IH、IF 大金融属性减弱，IC 科技属性减弱

此次样本调整后，代表未来方向的新能源属性增强，各指数对国民经济表征性和行业代表性有所加强。

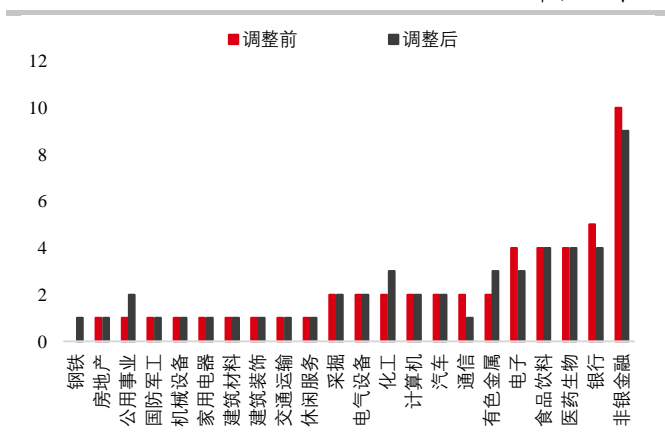
上证 50 指数调整共涉及 10 只股票，主要涵盖顺周期板块。金融属性减弱，银行行业和非银金融行业各调出 1 只，电子、通信行业也分别调出 1 只，两个行业个股数量占比由 30% 降至 26%。原材料行业权重增加，钢铁、有色金属、化工行业各调入 1 只个股，公用事业行业增加 1 只。

沪深 300 指数调整共涉及 56 只股票，与上证 50 指数情况相似，大金融板块整体减少 5 只个股，其中非银金融行业减少 6 只，银行行业增加 1 只。生物医药行业个股数量下降最多，减少 9 只，商业贸易、食品饮料各减少 2 只。科技、新能源属性增强，计算机、电子、电气设备行业个股数量明显增加，均调入 3 只以上。化工行业调入股票数量最多，为 6 只。

中证 500 指数调整共涉及 100 只股票，与上证 50 指数、沪深 300 指数情况相反。中证 500 指数调入非金融行业个股 6 只，调出银行行业个股 1 只，调整后大金融板块股票数量占比达 9%。科技属性减弱，通信、计算机、电子行业个股数量分别减少 1 个、1 个、5 个。医药生物行业个股数量增加 9 个，调整后数量占比高达 12%。

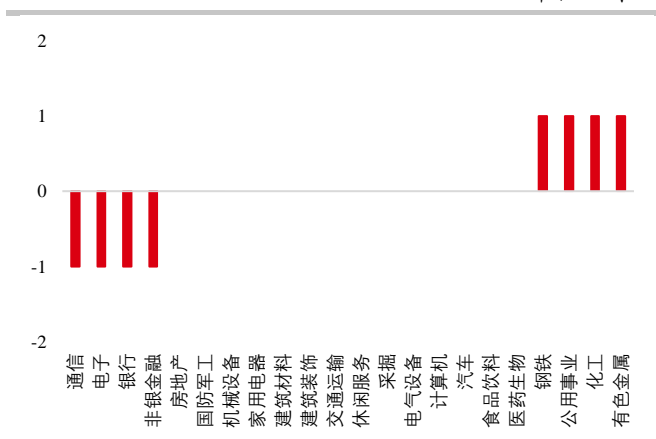
科创 50 指数调整共涉及 10 只股票，新能源属性增强，电气设备行业调入 2 只股票，机械设备行业调入 1 只股票。科技属性继续减弱，计算机行业调出 2 只股票。医药生物行业也调出 2 只股票。

图 1： 上证 50 指数调整前后行业个股数量分布
单位：个



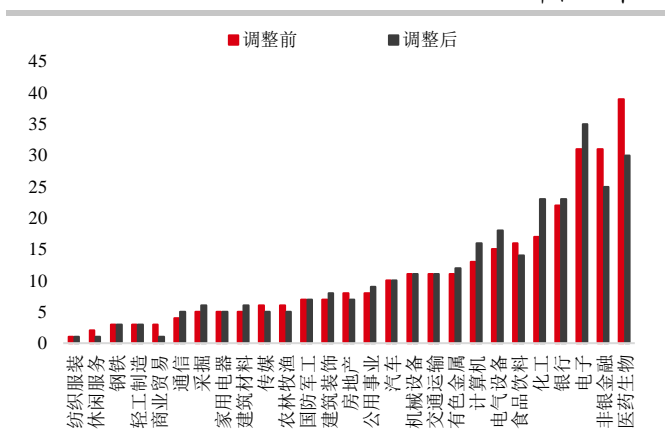
数据来源：Wind 华泰期货研究院

图 2： 上证 50 指数调整后各行业个股数量变动
单位：个



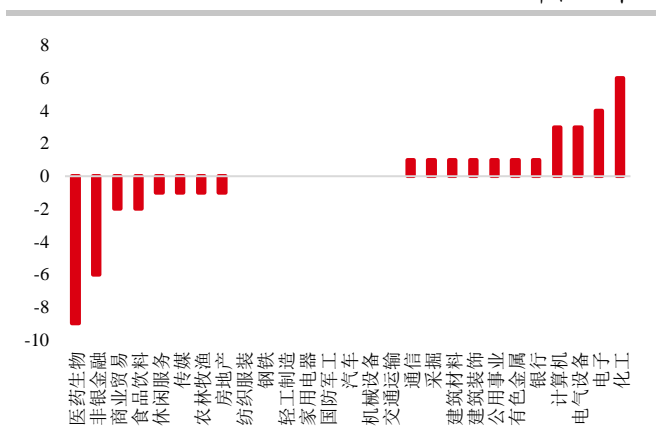
数据来源：Wind 华泰期货研究院

图 3： 沪深 300 指数调整前后行业个股数量分布
单位：个



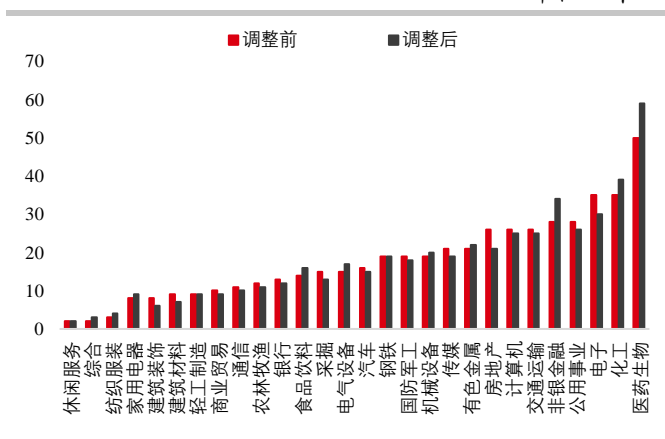
数据来源：Wind 华泰期货研究院

图 4： 沪深 300 指数调整后各行业个股数量变动
单位：个



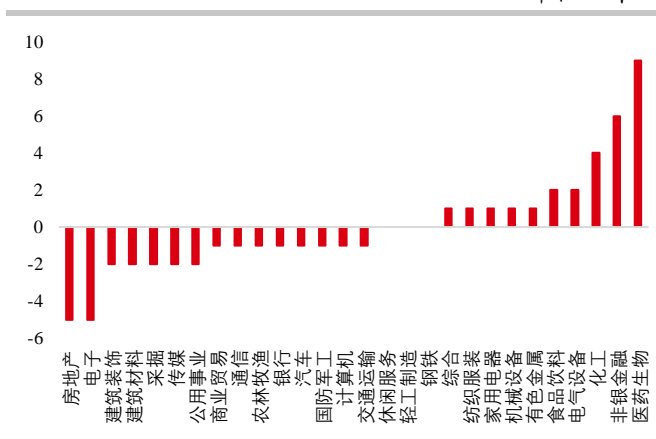
数据来源：Wind 华泰期货研究院

图 5： 中证 500 指数调整前后行业个股数量分布
单位：个



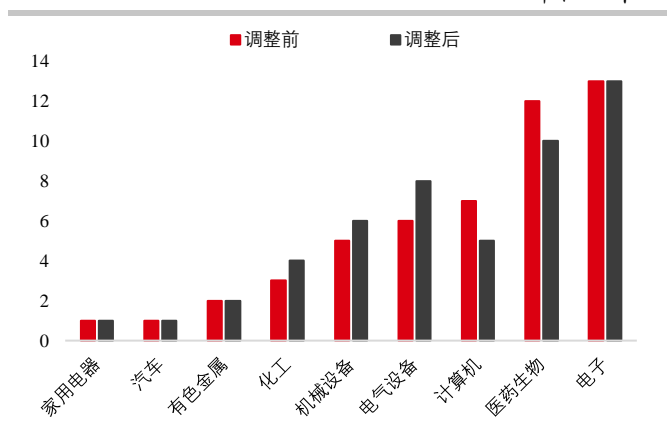
数据来源：Wind 华泰期货研究院

图 6： 中证 500 指数调整后各行业个股数量变动
单位：个



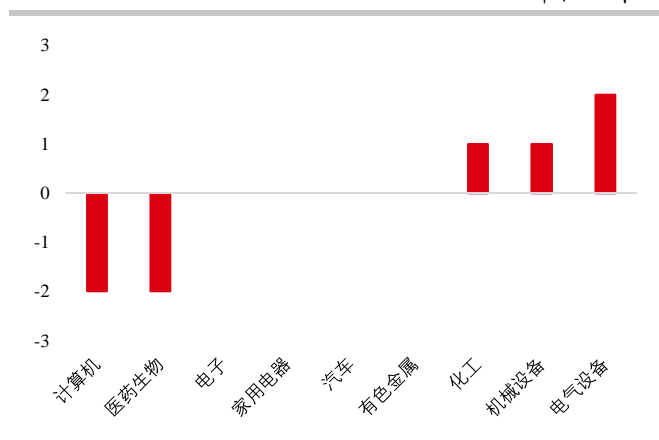
数据来源：Wind 华泰期货研究院

图 7: 科创 50 指数调整前后行业个股数量分布
单位: 个



数据来源: Wind 华泰期货研究院

图 8: 科创 50 指数调整后各行业个股数量变动
单位: 个



数据来源: Wind 华泰期货研究院

● 免责声明

此报告并非针对或意图送发给或为任何就送发、发布、可得到或使用此报告而使华泰期货有限公司违反当地的法律或法规或可致使华泰期货有限公司受制于的法律或法规的任何地区、国家或其它管辖区域的公民或居民。除非另有显示，否则所有此报告中的材料的版权均属华泰期货有限公司。未经华泰期货有限公司事先书面授权下，不得更改或以任何方式发送、复印此报告的材料、内容或其复印本予任何其它人。所有于此报告中使用的商标、服务标记及标记均为华泰期货有限公司的商标、服务标记及标记。

此报告所载的资料、工具及材料只提供给阁下作查照之用。此报告的内容并不构成对任何人的投资建议，而华泰期货有限公司不会因接收人收到此报告而视他们为其客户。

此报告所载资料的来源及观点的出处皆被华泰期货有限公司认为可靠，但华泰期货有限公司不能担保其准确性或完整性，而华泰期货有限公司不对因使用此报告的材料而引致的损失而负任何责任。并不能依靠此报告以取代行使独立判断。华泰期货有限公司可发出其它与本报告所载资料不一致及有不同结论的报告。本报告及该等报告反映编写分析员的不同设想、见解及分析方法。为免生疑，本报告所载的观点并不代表华泰期货有限公司，或任何其附属或联营公司的立场。

此报告中所指的投资及服务可能不适合阁下，我们建议阁下如有任何疑问应咨询独立投资顾问。此报告并不构成投资、法律、会计或税务建议或担保任何投资或策略适合或切合阁下个别情况。此报告并不构成给予阁下私人咨询建议。

华泰期货有限公司版权所有并保留一切权利。

● 公司总部

经营地址：广州市天河区临江大道1号之一2101-2106单元

电话：400-6280-888

网址：www.htfc.com